

**Par investissement durable**, on entend un investissement dans une activité économique qui contribue à un objectif environnemental ou social, pour autant qu'il ne cause pas de préjudice important à aucun de ces objectifs et que les sociétés dans lesquelles le produit financier a investi appliquent des pratiques de bonne gouvernance.

La **taxonomie de l'UE** est un système de classification institué par le règlement (UE) 2020/852, qui dresse une liste **d'activités économiques durables sur le plan environnemental**. Ce règlement ne comprend pas de liste des activités économiques durables sur le plan social. Les investissements durables ayant un objectif environnemental ne sont pas nécessairement alignés sur la taxonomie.

**Dénomination du produit:** HSBC RESPONSIBLE INVESTMENT FUNDS - SRI BALANCED

**Identifiant d'entité juridique:** 969500HU1926N1M5G696

## Caractéristiques environnementales et/ou sociales

Ce produit financier avait-il un objectif d'investissement durable?	
<input checked="" type="radio"/> <input type="radio"/> <input type="checkbox"/> <b>Oui</b>	<input checked="" type="radio"/> <input type="radio"/> <input checked="" type="checkbox"/> <b>Non</b>
<input type="checkbox"/> Il a réalisé des <b>investissements durables ayant un objectif environnemental</b> : _%  <input type="checkbox"/> in economic activities that qualify as environmentally sustainable under the EU Taxonomy  <input type="checkbox"/> dans des activités économiques qui ne sont pas considérées comme durables sur le plan environnemental au titre de la taxonomie de l'UE	<input checked="" type="checkbox"/> Il promouvait des <b>caractéristiques environnementales et/ou sociales (E/S)</b> et bien qu'il n'ait pas eu d'objectifs d'investissement durable, il présentait une proportion de 42,25% d'investissements durables  <input type="checkbox"/> with an environmental objective in economic activities that qualify as environmentally sustainable under the EU Taxonomy  <input checked="" type="checkbox"/> ayant un objectif environnemental et réalisés dans des activités économiques qui ne sont pas considérées comme durables sur le plan environnemental au titre de la taxonomie de l'UE  <input type="checkbox"/> ayant un objectif social
<input type="checkbox"/> It made <b>sustainable investments with a social social</b> : _%	<input type="checkbox"/> Il promouvait des caractéristiques E/S, mais <b>n'a pas réalisé d'investissements durables</b> .



**Dans quelle mesure les caractéristiques environnementales et/ou sociales promues par ce produit financier ont-elles été atteintes ?**

**Les indicateurs de durabilité**

permettent de mesurer la manière dont les caractéristiques environnementales ou sociales promues par le produit financier sont atteintes.

Le compartiment promeut des caractéristiques E, S et G en investissant sur les marchés d'actions et de taux internationaux avec un biais euro en sélectionnant des valeurs émises par les sociétés ou les pays dans un univers d'émissions qui satisfait à des critères Environnementaux, Sociaux et de Gouvernance (E.S.G.). Le compartiment est investi, selon les choix du gérant, soit en investissant dans des titres de sociétés ou de pays, soit en investissant dans des OPC gérés par le groupe HSBC.

Pour les émissions d'entreprises publiques ou privées cotées : le gérant sélectionne, au sein de chaque secteur, selon une approche « Best in class » les entreprises ayant les meilleures pratiques E.S.G par rapport à celles de leurs pairs au sein de chaque secteur de l'économie.

Pour chaque pilier ESG, plusieurs critères sont utilisés, incluant notamment : les émissions de CO2 pour le pilier E, la gestion du personnel pour le pilier S et le niveau d'indépendance des administrateurs pour le pilier G.

Pour les émissions gouvernementales (obligations) : les pays émetteurs en euro sont classés en fonction de leur note globale « E.S.G. » qui repose à 50% sur le pilier Environnement (E) et à 50% sur le pilier Social / Gouvernance (S/G). Le pilier Social et de Gouvernance comprend l'analyse du système politique et Gouvernance, des Droits de l'homme et des Libertés fondamentales, les conditions sociales. Le pilier Environnemental comprend l'analyse des ressources naturelles, du changement climatique et de l'énergie, de la production et de la consommation durable.

Le gérant sélectionne selon une approche de type Sélection E.S.G, au sein des pays émetteurs en euro, les pays ayant un rating E.S.G. minimum selon l'agence de notation extra-financière ISS-Oekom.

De plus, le compartiment s'engage à :

- Exclure les émetteurs en violation d'un ou plusieurs des 10 principes du Pacte mondial des Nations unies (ou d'au moins deux violations présumées) et des principes directeurs de l'OCDE à l'intention des entreprises multinationales.
- Exclure les titres des sociétés impliquées dans la production d'armes controversées ou de leurs composants. Les armes controversées comprennent, mais sans s'y limiter, les mines antipersonnel, les armes à uranium appauvri et le phosphore blanc lorsqu'elles sont utilisées à des fins militaires. Cette exclusion s'ajoute à la politique d'exclusion relative aux armes interdites par les traités internationaux.
- Exclure les titres des sociétés du secteur de la Défense.
- Exclure les titres des sociétés exerçant des activités liées au charbon thermique. S'agissant de la production d'électricité, sont partiellement exclues les entreprises dont plus de 10% du chiffre d'affaires provient d'une production d'électricité générée à l'aide du charbon thermique. S'agissant de l'extraction : les entreprises sont totalement exclues.
- Exclure les titres des sociétés impliquées dans la production de tabac.
- Examiner attentivement les questions environnementales au travers des activités de vote et d'engagement.

Le compartiment est géré activement et ne suit pas un indice de référence. En effet, il n'existe pas d'indice de référence représentatif de notre philosophie de gestion et donc de notre univers d'investissement ni d'indice désigné pour déterminer si le compartiment est aligné sur les caractéristiques environnementales ou sociales qu'il promeut.

L'alignement sur les caractéristiques environnemental et sociales s'élève à 97.02% au 31 décembre 2023.

### ● **Quelle a été la performance des indicateurs de durabilité?**

<b>Indicateur</b>	<b>Fonds</b>	<b>Indice de référence</b>
ESG Score	6,57	6,14
E Pillar	7,24	6,20
S Pillar	6,32	6,09

G Pillar	6,52	6,44
3. Intensité des émissions de GES des entreprises bénéficiaires - tonnes d'équivalent CO2 par million d'euros de chiffre d'affaires	84,47	104,59
10. Violations des principes du Pacte mondial des Nations unies et des principes directeurs de l'OCDE pour les entreprises multinationales	0.00%	0,12%
14. Exposition à des sociétés impliquées dans la production d'armes controversées ou de leurs composants (mines antipersonnel, armes à uranium appauvri, phosphore blanc lorsqu'elles sont utilisées à des fins militaires)	0.00%	0,02%

Les données de ce reporting sont au 31 Décembre 2023

Indice de référence - 10% MSCI World Net 40% MSCI EMU Net 50% Bloomberg Barclays Euro Aggregate 500MM

### ***...et par rapport aux périodes précédentes?***

<b>Indicateur</b>	<b>Fonds</b>	<b>Indice de référence</b>
ESG Score	6,52	6,17
E Pillar	7,16	6,23
S Pillar	6,50	6,25
G Pillar	6,35	6,32
3. Intensité des émissions de GES des entreprises bénéficiaires - tonnes d'équivalent CO2 par million d'euros de chiffre d'affaires	116,20	145,07
10. Violations des principes du Pacte mondial des Nations unies et des principes directeurs de l'OCDE pour les entreprises multinationales	0.00%	0,00%
14. Exposition à des sociétés impliquées dans la production d'armes controversées ou de leurs composants (mines antipersonnel, armes à uranium appauvri, phosphore blanc lorsqu'elles sont utilisées à des fins militaires)	0.00%	0,00%

Les données de ce reporting sont au 31 Décembre 2022

Indice de référence - 10% MSCI World Net 40% MSCI EMU Net 50% Bloomberg Barclays Euro Aggregate 500MM

### ***Quels étaient les objectifs des investissements durables que le produit financier entendait notamment réaliser et comment les investissements durable effectués y ont-ils contribué?***

Les investissements durables du compartiment sont alignés avec ses caractéristiques environnementales.

L'identification et l'analyse ESG des entreprises sont réalisées dans le cadre du processus de prise de décision d'investissement afin de réduire les risques de durabilité et d'accroître les performances.

### ***Dans quelle mesure les investissements durables que le produit financier a notamment réalisés n'ont-ils pas causé de préjudice important à un objectif d'investissement durable sur le plan environnemental ou social?***

Le principe consistant à “ne pas causer de préjudice important” aux objectifs environnementaux ou sociaux s’applique uniquement aux investissements durables sous-jacents du compartiment. Ce principe est intégré dans le cadre du processus de prise de décision d’investissement qui inclut la prise en considération des principales incidences négatives.

**Les principales incidences négatives** correspondent aux incidences négatives les plus significatives des décisions d’investissement sur les facteurs de durabilité liés aux questions environnementales, sociales et de personnel, au respect des droits de l’homme et à la lutte contre la corruption et les actes de corruption.

*Comment les indicateurs concernant les incidences négatives ont-ils été pris en considération?*

L'évaluation de l'absence de préjudice significatif (DNSH) des émetteurs réalisés dans le cadre du processus d'investissement durable de HSBC Asset Management, intègre la prise en compte des principaux impacts négatifs (PAI). Il s'agit en effet de procéder à une analyse holistique appréhendant l'entreprise sur ses multiples impacts en termes de durabilité plutôt que de se concentrer sur une seule dimension. Lorsqu'un émetteur est identifié comme étant potentiellement controversé, il ne pourra pas être considéré comme un investissement durable. Ainsi, tous les PAIs pertinents sont examinés et intégrés au processus d'investissement selon une approche qui combine des exclusions (sectorielles, controverses ESG les plus sévères, et exclusions normatives...) avec des activités de vote et d'engagement actionnarial pour insuffler et soutenir une dynamique de changement positif au sein des entreprises. Par ailleurs, une entreprise sera considérée comme non durable lorsqu'elle n'est pas conforme aux Principes du Pacte mondial des Nations unies et à ses normes, conventions et traités internationaux associés, ou si elle impliquée dans les armes bannies par les conventions internationales. A l'exception de ces deux derniers PAIs, nous utilisons des proxies. Selon nous, la fixation de seuils d'exclusion (par exemple, les émissions de GES) pour chacun des PAI n'est pas toujours pertinente et pourrait compromettre le fait que de nombreux secteurs et entreprises sont dans une stratégie de transition. En outre, l'engagement est essentiel pour que les entreprises dont la divulgation est limitée, en particulier dans les économies émergentes, soient initialement exclues de la définition de l'investissement durable et nous permettent de catalyser un changement environnemental ou social positif. Par exemple, nous utilisons un seuil de 10% sur les revenus issus de l'extraction de charbon thermique (et la production d'électricité à partir de charbon thermique) comme filtre d'exclusion pour traiter indirectement tous les PAI liés aux émissions de Gaz à Effet de Serre. La description de la méthodologie de l'investissement durable de HSBC est disponible sur le site internet de la société de gestion : <https://www.assetmanagement.hsbc.fr/fr/retail-investors/about-us/responsible-investing/policies>

*Les investissements durables étaient-ils conformes aux principes directeurs de l'OCDE à l'intention des entreprises multinationales et aux principes directeurs des Nations unies relatifs aux entreprises et aux droits de l'homme?*

HSBC s'engage à appliquer et à promouvoir les normes internationales. Les dix principes du Pacte mondial des Nations unies comptent parmi les axes prioritaires de la Politique d'investissement responsable de HSBC. Ces principes incluent les risques non financiers tels que les droits de l'homme, les normes de travail, l'environnement et la lutte contre la corruption. HSBC est également signataire des Principes des Nations unies pour l'Investissement Responsable. Ceux-ci fournissent un cadre pour l'identification et la gestion des risques de durabilité. Dans ce compartiment, sont systématiquement exclues les entreprises auteurs d'une violation avérée de l'un des 10 principes du Pacte mondial des Nations unies ou d'au moins deux violations présumées. Les entreprises sont aussi évaluées à l'aune de standards internationaux comme les principes directeurs de l'OCDE à l'intention des entreprises multinationales.

La taxonomie de l'UE établit un principe consistant à « ne pas causer de préjudice important », en vertu duquel les investissements alignés sur la taxonomie ne devraient pas causer de préjudice important aux objectifs de la taxonomie de l'UE et s'accompagne de critères propres à l'UE.

Le principe consistant à « ne pas causer de préjudice important » s'applique uniquement aux investissements sous-jacents au produit financier qui prennent en compte les critères de l'Union européenne en matière d'activités économiques durables sur le plan environnemental. Les investissements sous-jacents à la portion restante de ce produit financier ne prennent pas en compte les critères de l'Union européenne en matière d'activités économiques durables sur le plan environnemental.

*Tout autre investissement durable ne doit pas non plus causer de préjudice important aux objectifs environnementaux ou sociaux.*



## Comment ce produit financier a-t-il pris en considération les principales incidences négatives sur les facteurs de durabilité?

Les principales incidences négatives des investissements sont prises en considération dans la gestion du compartiment de la manière suivante :

- Dans le cadre de ses choix d'investissement, le gérant a choisi un indicateur relatif à l'environnement : l'indicateur « Intensité Gaz à Effet de Serre ». La prise en considération par le compartiment de cet indicateur est notamment induite par l'application de notre politique de sortie du charbon. De plus le gérant privilégie les entreprises peu émettrices de CO2 ou travaillant à la réduction de leur intensité carbone.
- Exclusion des émetteurs :
  - Considérés comme non conformes aux Principes du Pacte mondial des Nations unies et principes directeurs de l'OCDE pour les entreprises multinationales,
  - Exposés à des armes controversées.
- Enfin, le compartiment prend en considération les principales incidences négatives dans sa démarche d'engagement qui intègre plusieurs leviers d'actions incluant 1) des échanges directs avec les entreprises portant sur leur prise en compte des enjeux environnementaux et sociaux afin de nous assurer de leur capacité à affronter l'avenir et à conserver une viabilité financière à long terme, 2) l'exercice des droits de vote par lequel nous exprimons notre soutien aux initiatives de développement positives ou, à l'inverse, notre désaccord lorsque les administrateurs ne répondent pas à nos attentes, 3) une procédure d'escalade graduelle auprès des entreprises lorsque les risques ou les controverses ESG auxquelles elles sont exposées ne sont pas gérés. Concrètement, la prise en considération de l'indicateur Intensité Gaz à Effet de Serre est réalisée notamment par le dialogue avec les entreprises pour évaluer comment leurs plans de transition vers la neutralité carbone tiennent compte des impacts sur les employés, les chaînes d'approvisionnement, les communautés et les consommateurs.



## Quels ont été les principaux investissements de ce produit financier?

La liste comprend les investissements constituant la **plus grande proportion d'investissements** du produit financier au :  
31/12/2023

Investissements les plus importants	Secteur	% d'actifs	Pays
SAP SE	Technologies de l'Information	2,12%	Allemagne
Government Of Spain 4.7% 30-jul-2041	Gouvernement	1,91%	Espagne
Iberdrola SA	Services aux Collectivités	1,90%	Espagne
Schneider Electric SE	Industrie	1,78%	Les États-Unis d'Amérique
Government Of Italy 3.5% 01-mar-2030	Gouvernement	1,69%	Italie
Government Of France 5.75% 25-oct-2032	Gouvernement	1,66%	France
Munich Reinsurance Company	Finance	1,57%	Allemagne
Intesa Sanpaolo S.p.a. 1.0% 04-jul-2024	Finance	1,53%	Italie
ING Groep NV	Finance	1,43%	Pays-Bas
AXA SA	Finance	1,42%	France
RELX PLC	Industrie	1,36%	Le Royaume-Uni de Grande-Bretagne et d'Irlande du Nord

Les liquidités et les produits dérivés sont exclus




## Quelle était la proportion d'investissements liés à la durabilité?

La proportion d'investissements durables était de 42,25%.

### L'allocation des actifs

décrit la part des investissements dans des actifs spécifiques.

### Quelle était l'allocation des actifs?



La catégorie **#1 Alignés** sur les caractéristiques E/S inclut les investissements du produit financier utilisés pour atteindre les caractéristiques environnementales ou sociales promues par le produit financier.

La catégorie **#2 Autres** inclut les investissements restants du produit financier qui ne sont ni alignés sur les caractéristiques environnementales ou sociales ni considérés comme des investissements durables.

La catégorie **#1 Alignés** sur les caractéristiques E/S comprend:

- la sous-catégorie **#1A Durables** couvrant les investissements durables sur le plan environnemental et social;
- la sous-catégorie **#1B Autres caractéristiques E/S** couvrant les investissements alignés sur les caractéristiques environnementales ou sociales qui ne sont pas considérés comme des investissements durables

\*A Company or Issuer considered as a sustainable investment may contribute to both a social and environmental objective, which can be aligned or non-aligned with the EU Taxonomy. The figures in the above diagram take this into account, but one Company or Issuer may only be recorded once under the sustainable investments figure (#1A Sustainable).

### Dans quels secteurs économiques les investissements ont-ils été réalisés?

Secteur / Sub-Secteur	% d'actifs
Gouvernement	20.61%
Finance	21.17%
Industrie	11.16%
Technologies de l'Information	6.83%
Services de Télécommunication	7.47%
Biens de Consommation de Base	5.34%
Consommation Discrétionnaire	5.23%
Services aux Collectivités	5.38%
<i>Électricité</i>	<i>4.48%</i>
<i>Compagnies aux activités diversifiées</i>	<i>0.77%</i>
Santé	5.26%
Matériaux	4.42%
Énergie	2.98%
<i>Gaz et Pétrole intégrés</i>	<i>1.83%</i>
<i>Raffinage et Commercialisation de Pétrole et de Gaz</i>	<i>0.97%</i>
<i>Équipements et Services liés au Pétrole et au Gaz</i>	<i>0.17%</i>
<i>Stockage et Transport de Pétrole et de Gaz</i>	<i>0.02%</i>
Autres	2.56%
Immobilier	0.77%
Liquidités et produits dérivés	0.82%
Total	100.0%



## Dans quelle mesure les investissements durables ayant un objectif environnemental étaient-ils alignés sur la taxonomie de l'UE?

Pour être conforme à la taxonomie de l'UE, les critères applicables au **gaz fossile** comprennent des limitations des émissions et le passage à l'électricité d'origine intégralement renouvelable ou à des carburants à faible teneur en carbone d'ici à la fin de 2035. En ce qui concerne **l'énergie nucléaire**, les critères comprennent des règles complètes en matière de sûreté nucléaire et de gestion des déchets.

### Le produit financier a-t-il investi dans des activités liées au gaz fossile et/ou à l'énergie nucléaire conformes à la taxonomie de l'UE? <sup>1</sup>

Oui:  Dans le gaz fossile  Dans l'énergie nucléaire

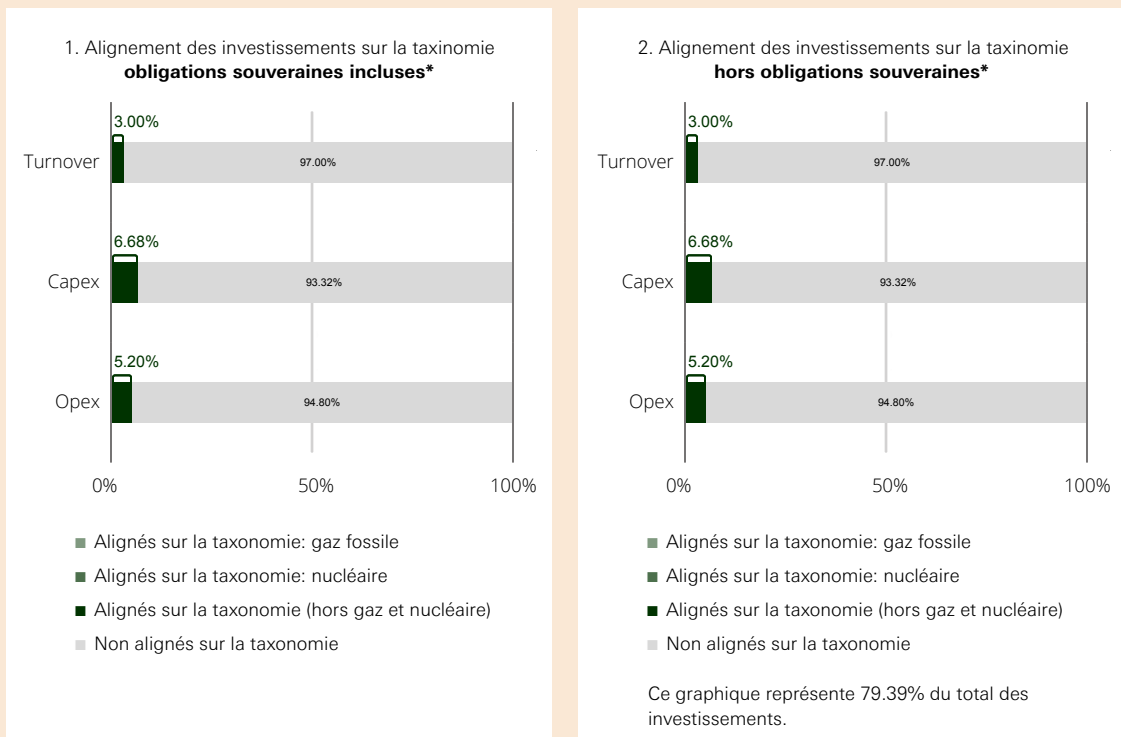
Non

<sup>1</sup> Les activités liées au gaz fossile et/ou au nucléaire ne seront conformes à la taxonomie de l'UE que si elles contribuent à limiter le changement climatique («atténuation du changement climatique») et ne causent de préjudice important à aucun objectif de la taxonomie de l'UE — voir la note explicative dans la marge de gauche. L'ensemble des critères applicables aux activités économiques dans les secteurs du gaz fossile et de l'énergie nucléaire qui sont conformes à la taxonomie de l'UE sont définis dans le règlement délégué (UE) 2022/1214 de la Commission.

Les activités alignées sur la taxonomie sont exprimées en pourcentage :

- du **chiffre d'affaire** pour refléter le caractère écologique actuel des sociétés dans lesquelles le produit financier a investi;
- des **dépenses d'investissements (CAPEX)** pour montrer les investissements verts réalisés par les sociétés dans lesquelles le produit financier a investi, ce qui est pertinent pour une transition vers une économie verte;
- des **dépenses d'exploitation (OpEx)** pour refléter les activités opérationnelles vertes des sociétés dans lesquelles le produit financier a investi.

**Les graphiques ci-dessous font apparaître en vert le pourcentage d'investissements qui étaient alignés sur la taxonomie de l'UE. Etant donné qu'il n'existe pas de méthodologie appropriée pour déterminer l'alignement des obligations souveraines \* sur la taxonomie, le premier graphique montre l'alignement sur la taxonomie par rapport à tous les investissements du produit financier, y compris les obligations souveraines, tandis que le deuxième graphique représente l'alignement sur la taxonomie uniquement par rapport aux investissements du produit financier autres que les obligations souveraines.**




\*Aux fins de ces graphiques, les «obligations souveraines» comprennent toutes les expositions souveraines.



Les **activités transitoires** sont des activités pour lesquelles il n'existe pas encore de solutions de remplacement sobres en carbone et, entre autres, dont les niveaux d'émission de gaz à effet de serre correspondent aux meilleures performances réalisables.

Les **activités habilitantes** permettent directement à d'autres activités de contribuer de manière substantielle à la réalisation d'un objectif environnemental.

 Le symbole représente des investissements durables ayant un objectif environnemental qui **ne tiennent pas compte des critères** en matière d'activités économiques durables sur le plan environnemental au titre du règlement (EU) 2020/852.

● **Quelle était la proportion d'investissements réalisés dans des activités transitoires et habilitantes?**

Au cours de la période de référence, la proportion d'investissements réalisés dans des activités transitoires était de 0,09% et la proportion d'investissements réalisés dans des activités habilitantes était de 2,52%.

● **Comment le pourcentage d'investissements alignés sur la taxonomie de l'UE a-t-il évolué par rapport aux périodes de référence précédentes?**

Non applicable



**Quelle était la proportion d'investissements durables ayant un objectif environnemental qui n'étaient pas alignés sur la taxonomie de l'UE?**

29,02%



**Quelle était la proportion d'investissements durables sur le plan social?**

Le compartiment ne s'engage pas à avoir une proportion minimale d'investissements durables sur le plan social. Cependant, en évaluant les émetteurs, le gérant du compartiment examine, les caractéristiques sociales, le respect des droits de l'Homme et des droits des salariés, la conduite de la gestion et la responsabilité sociale des entreprises.



**Quels étaient les investissements inclus dans la catégorie "autres", quelle était leur finalité et des garanties environnementales ou sociales minimales s'appliquaient-elle à eux?**

Le compartiment détient des liquidités, des produits dérivés, ainsi que des investissements pour lesquels l'analyse extra-financière n'a pas pu être réalisée en raison de l'indisponibilité des données ESG. Les instruments dérivés sont utilisés dans une optique d'ajustement de risque du portefeuille (exposition, couverture).



## Quelles mesures ont été prises pour atteindre les caractéristiques environnementales et/ ou sociales au cours de la période de référence?

Le fonds promeut les caractéristiques ESG en investissant essentiellement dans les entreprises choisies pour leurs bonnes pratiques environnementales, sociales et de gouvernance selon une approche « best-in-class » et leurs qualités financières. Cette approche consiste en une sélection des meilleures entreprises au sein de chaque secteur selon des critères ESG. Au cours de l'année 2023, nous avons constamment ajusté le portefeuille afin de respecter nos engagements. Les émetteurs ayant leurs notes baisser et passer en 4ème quartile ont été systématiquement vendus au profit d'émetteurs mieux notés et le nombre d'émetteurs en 3ème quartile est resté inférieur à 15%. A titre d'exemple, nous avons cédé nos titres BBVA, Total Energie ou encore OMV qui n'étaient plus compatibles avec nos objectifs.



## Quelle a été la performance de ce produit financier par rapport à l'indice de référence?

Le Compartiment est géré activement et ne suit pas un indice de référence. En effet, il n'existe pas d'indice de référence représentatif de notre philosophie de gestion et donc de notre univers d'investissement ni d'indice désigné pour déterminer si le compartiment est aligné sur les caractéristiques environnementales ou sociales qu'il promeut. Ainsi, les informations attendues dans cette section ne sont pas applicables à ce produit.

● ***En quoi l'indice de référence diffère-t-il d'un indice de marché large?***

Non applicable

● ***Quelle a été la performance de ce produit financier au regard des indicateurs de durabilité visant à déterminer l'alignement de l'indice de référence sur les caractéristiques environnementales ou sociales promues?***

Non applicable

● ***Quelle a été la performance de ce produit financier par rapport à l'indice de référence?***

Non applicable

● ***Quelle a été la performance de ce produit financier par rapport à l'indice de marché large?***

Non applicable

**Les indices de référence** sont des indices permettant de mesurer si le produit financier atteint les caractéristiques environnementales ou sociales qu'il promeut.