



Objectif d'investissement

Le Fonds vise à fournir une croissance du capital à long terme.



Stratégie d'investissement

Le Fonds vise à investir au moins 85 % de ses actifs dans le Fonds HSBC MSCI World UCITS ETF (le Fonds maître), un compartiment du Fonds à compartiments multiples HSBC ETFs plc.

L'objectif d'investissement du Fonds maître est de répliquer la performance de l'Indice MSCI World Index (l'Indice du Fonds maître).

L'Indice du Fonds maître est un indice pondéré en fonction de la valeur de marché conçu pour mesurer la performance des sociétés de grande et moyenne capitalisation des marchés d'actions développés du monde entier, tel que déterminé par le Fournisseur d'indice.

Le Fonds peut investir jusqu'à 15 % de ses actifs dans des instruments du marché monétaire, y compris des bons, des papiers commerciaux, des certificats de dépôt à des fins de liquidité accessoire, et dans des instruments dérivés à des fins de couverture uniquement.

Le Fonds maître est géré passivement. Le Gestionnaire d'investissement n'intègre pas les risques de durabilité dans son processus de prise de décision d'investissement et l'impact de ces risques sur les rendements du Fonds n'est donc pas évalué.

La performance du Fonds ne sera pas identique à celle du Fonds maître, en grande partie parce que le Fonds peut investir jusqu'à 15 % de ses actifs dans des investissements autres que des actions du Fonds maître conformément à la Réglementation relative aux OPCVM.

Veuillez consulter le Prospectus pour une description complète des objectifs d'investissement et de l'utilisation des instruments dérivés.



Principaux risques

- La valeur des parts du Fonds peut évoluer tant à la hausse qu'à la baisse, et tout capital investi dans le Fonds court un risque.
- Le fonds cherche à faire en sorte que les titres qui le composent reproduisent le rendement de l'indice de référence, mais rien ne garantit que sa composition ou sa performance correspondront exactement et en permanence à ceux de l'indice cible (« erreur de suivi »).
- Le Fonds peut utiliser des instruments dérivés, lesquels peuvent être imprévisibles. Il arrive souvent qu'au bout d'un certain temps, leur cours et leur volatilité n'aient plus rien à voir avec ceux de leur sous-jacent (référence, instrument ou actif).

Détails de la Part

Indicateurs clés

Valeur liquidative par action **EUR 11,56**

Performance 1 mois **-4,04%**

Données du Fonds

Conforme à la directive UCITS V **Oui**

Traitement des dividendes **Capitalisation**

Fréquence de valorisation **Quotidien**

Heure d'évaluation **23:00 Irlande**

Devise de base de la Catégorie d'actions **EUR**

Domicile **Irlande**

Date de création **18 septembre 2024**

Encours du fonds **USD 51.425**

Indice de référence **100% MSCI World Index**

Gérant **Patricia Keogh**

Commissions et frais

Montant des frais courants¹ **0,000%**

Codes

ISIN **IE000KMPZZ44**

Symbole Bloomberg **HMSWFAE ID**

¹Le Montant des frais courants est fondé sur les frais d'un exercice. Ce montant inclut les frais de gestion annuels mais pas les frais de transaction. Ce montant peut varier avec le temps.

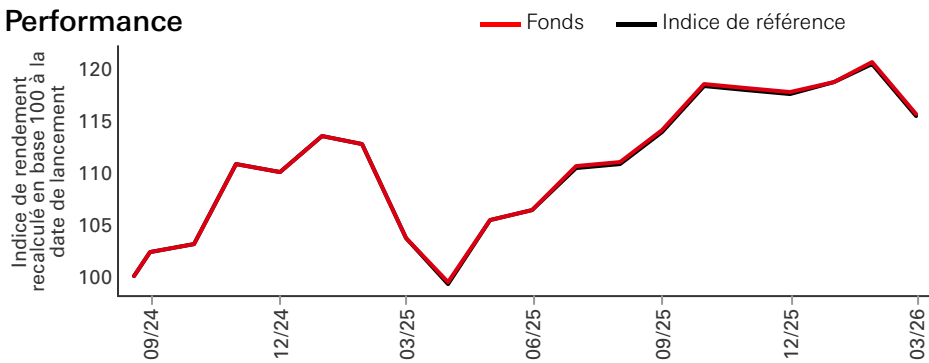
Les performances obtenues par le passé ne permettent pas de prévoir les rendements futurs. Les rendements futurs dépendront, entre autres, de l'évolution des marchés, de la compétence du gestionnaire de fonds, du niveau de risque du fonds et des frais de gestion et, le cas échéant, des frais de souscription et de rachat. Le rendement, soit la valeur de l'argent investi dans le fonds, peut devenir négatif à la suite de baisses du cours et de fluctuations de change. Il n'existe aucune garantie que la totalité de votre capital investi puisse vous être restituée. Sauf indication contraire, l'inflation n'est pas prise en compte.

Le présent document est une communication à vocation commerciale. Veuillez vous reporter au prospectus et au DICI avant de prendre toute décision définitive en matière d'investissement.

Pour connaître la définition des termes, veuillez consulter le Glossaire au moyen du QR code et le Prospectus.

Source: HSBC Asset Management, données au 31 mars 2026

Performance

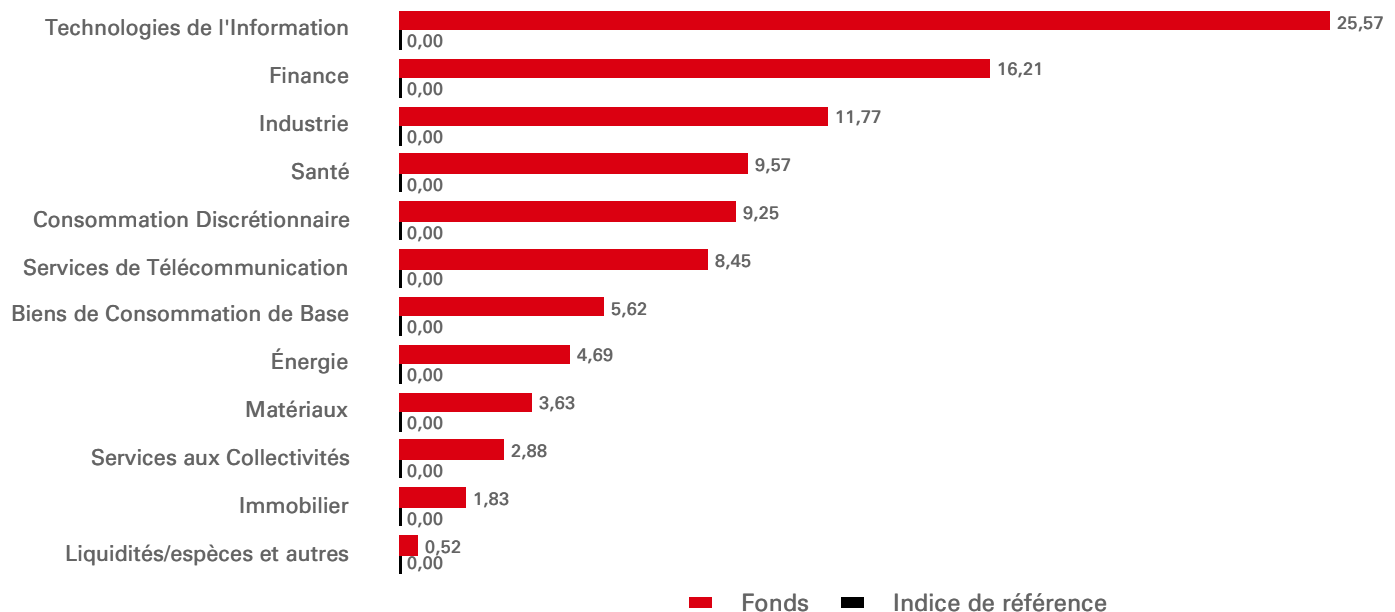


Performance (%)	Depuis le début d'année	1 mois	3 mois	6 mois	1 an	3 ans annualisés	5 ans annualisés	Depuis le lancement annualisé
ACEUR	-1,74	-4,04	-1,74	1,39	11,58	--	--	9,93
Indice de référence	-1,71	-4,05	-1,71	1,40	11,47	--	--	9,85

Performances nettes civiles (%)	2021	2022	2023	2024	2025
ACEUR	--	--	--	--	6,96
Indice de référence	--	--	--	--	6,77

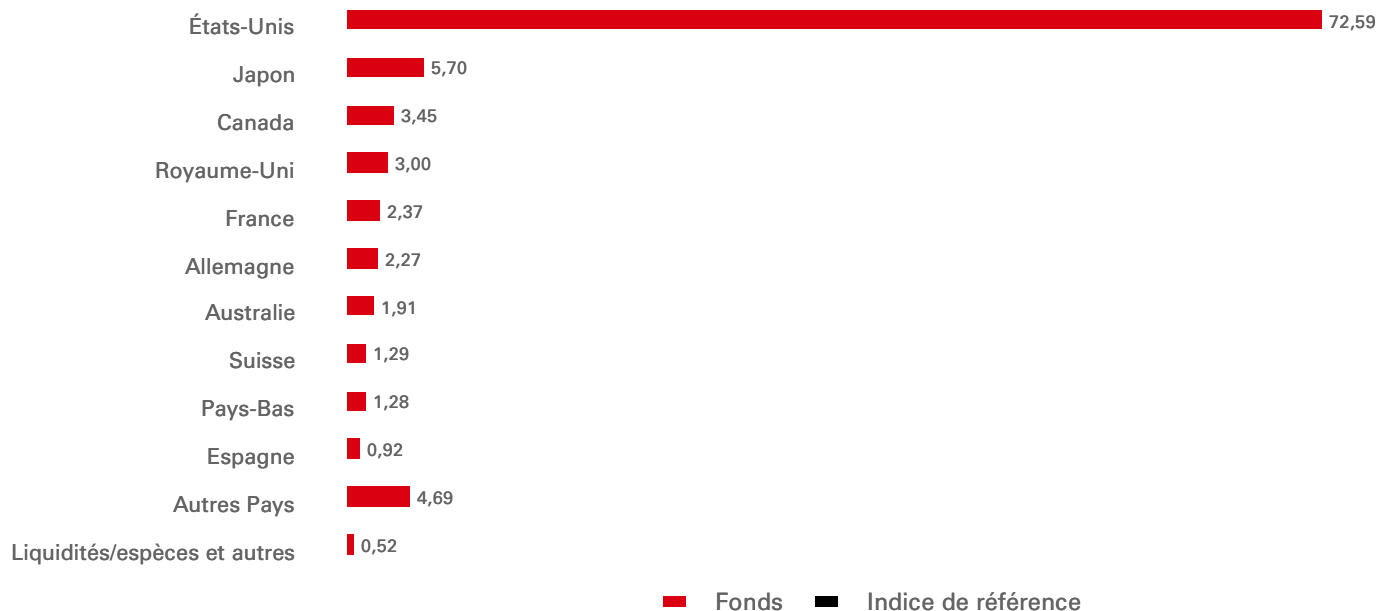
Caractéristiques des actions	Fonds	Indice de référence	3 ans Mesures des risques	
			ACEUR	Indice de référence
Nombre de lignes hors liquidités	1.308	0	Volatilité	--
Cap. de marché moyenne (USD Mil.)	813.234	812.350	Ratio d'information	--
			Bêta	--

Allocation sectorielle (%)



Les performances obtenues par le passé ne permettent pas de prévoir les rendements futurs. Les rendements futurs dépendront, entre autres, de l'évolution des marchés, de la compétence du gestionnaire de fonds, du niveau de risque du fonds et des frais de gestion et, le cas échéant, des frais de souscription et de rachat. Le rendement, soit la valeur de l'argent investi dans le fonds, peut devenir négatif à la suite de baisses du cours et de fluctuations de change. Il n'existe aucune garantie que la totalité de votre capital investi puisse vous être restituée. Sauf indication contraire, l'inflation n'est pas prise en compte.
Source: HSBC Asset Management, données au 31 mars 2026

Répartition par pays (%)



Top 10 principales lignes	Secteur	Pondération (%)
NVIDIA Corp	Technologies de l'Information	5,30
Apple Inc	Technologies de l'Information	4,67
Alphabet Inc	Services de Télécommunication	3,85
Microsoft Corp	Technologies de l'Information	3,26
Amazon.com Inc	Consommation Discrétionnaire	2,50
Broadcom Inc	Technologies de l'Information	1,73
Meta Platforms Inc	Services de Télécommunication	1,56
Tesla Inc	Consommation Discrétionnaire	1,31
JPMorgan Chase & Co	Finance	1,00
Eli Lilly & Co	Santé	0,92

Les 10 participations principales excluent les participations en trésorerie et équivalents de trésorerie ainsi que les participations dans des fonds du marché monétaire.

Informations relatives aux risques

- L'Effet de levier intervient quand l'exposition économique est supérieure au montant investi, par exemple en cas de recours à des instruments dérivés. Tout fonds recourant à un effet de levier peut enregistrer des plus-values et/ou moins-values plus importantes du fait de l'effet amplificateur de tout mouvement du cours de la référence sous-jacente.

Suivez-nous sur:



Glossaire



www.assetmanagement.hsbc.fr/api/v1/download/document/fr0000427809/fr/fr/glossary

Avis de non-responsabilité à l'égard des indices

Source : MSCI. Les informations de MSCI sont exclusivement réservées à votre usage interne, ne peuvent être reproduites ou rediffusées sous quelque forme que ce soit et ne peuvent servir de base ou de composante pour un produit, instrument ou indice financier. Aucune information de MSCI ne constitue un conseil ou une recommandation de (ne pas) prendre une décision d'investissement et ne peut être considérée comme tel. Les données et analyses historiques ne donnent aucune indication ou garantie quant aux analyses, prévisions ou prédictions de performances futures. Les informations de MSCI sont fournies « telles quelles » et leur utilisateur assume la totalité des risques de l'utilisation qu'il en fait. MSCI, ses Sociétés affiliées et toutes les personnes impliquées dans la composition, le calcul ou la création d'informations de MSCI (collectivement, les « Parties MSCI ») déclinent expressément toute garantie (y compris, entre autres, les garanties d'originalité, d'exactitude, d'exhaustivité, de pertinence, d'absence de contrefaçon, de qualité marchande ou d'adéquation pour un usage particulier) quant aux informations contenues dans les présentes. Sans préjudice de ce qui précède, les Parties MSCI déclinent toute responsabilité quant aux dommages directs, indirects, spéciaux, accessoires, exemplaires, consécutifs (y compris, notamment, au titre d'un manque à gagner) ou autres. (www.msci.com)

Informations relatives à l'indice de référence

Le Conseiller en investissements utilisera son pouvoir discrétionnaire pour investir dans des titres ne figurant pas dans l'indice de référence en fonction de stratégies de gestion active et de possibilités d'investissement spécifiques. Il n'est pas prévu que l'indice de référence soit utilisé comme univers à partir duquel des titres seront sélectionnés.

Source: HSBC Asset Management, données au 31 mars 2026

Informations importantes

Cette présentation est produite et diffusée par HSBC Asset Management et n'est destinée qu'à des investisseurs non-professionnels au sens de la directive européenne MIF. L'ensemble des informations contenu dans ce document peut être amené à changer sans avertissement préalable. Toute reproduction ou utilisation sans autorisation (même partielle) de ce document engagera la responsabilité de l'utilisateur et sera susceptible d'entraîner des poursuites.

Ce document ne revêt aucun caractère contractuel et ne constitue en aucun cas ni une sollicitation d'achat ou de vente, ni une recommandation d'achat ou de vente de valeurs mobilières dans toute juridiction dans laquelle une telle offre n'est pas autorisée par la loi.

Les commentaires et analyses reflètent l'opinion de HSBC Asset Management sur les marchés et leur évolution, en fonction des informations connues à ce jour. Ils ne sauraient constituer un engagement de HSBC Asset Management. Les dispositions fiscales appliquées dépendent de la situation du souscripteur. Les dispositions peuvent évoluer dans le temps. Le capital n'est pas garanti. Il est rappelé aux investisseurs que la valeur des parts et des revenus y afférant peut fluctuer à la hausse comme à la baisse et qu'ils peuvent ne pas récupérer l'intégralité du capital investi.

Il est à noter que la commercialisation du produit peut cesser à tout moment sur décision de la société de gestion

En conséquence, HSBC Asset Management ne saurait être tenue responsable d'une décision d'investissement ou de désinvestissement prise sur la base de ces commentaires et/ou analyses.

Toutes les données sont issues de HSBC Asset Management sauf avis contraire.

Les informations fournies par des tiers proviennent de sources que nous pensons fiables mais nous ne pouvons en garantir l'exactitude.

Pour obtenir des informations supplémentaires et complètes (y compris, mais sans s'y limiter, concernant les droits des investisseurs ou les coûts et frais), veuillez consulter le prospectus.

La société de gestion ne peut décider de manière unilatérale de la liquidation du Fonds. Le Conseil d'administration peut par ailleurs décider de liquider le Fonds dans certaines circonstances énoncées dans le prospectus et les statuts du Fonds.

En cas de besoin, les investisseurs peuvent se référer à la charte de traitement des réclamations disponible dans le bandeau de notre site internet et sur le lien suivant :

<https://www.assetmanagement.hsbc.fr/-/media/files/attachments/france/common/traitement-reclamation-amfr-vf.pdf>

De plus amples informations sur l'OPCVM, y compris le Prospectus, les derniers rapports annuel et semestriel et les derniers cours publiés des actions, peuvent être obtenues gratuitement, en anglais, auprès de l'Agent administratif en envoyant un e-mail à ifsinvestorqueries@hsbc.com, ou sur www.global.assetmanagement.hsbc.com

Le Prospectus le plus récent est disponible en anglais et en français. Les documents d'informations clés (DIC PRIIP) sont disponibles dans la langue locale où ils sont enregistrés.