

HSBC ETFs PLC

HSBC EURO STOXX 50 UCITS ETF

Communication commerciale | Rapport mensuel | 31 octobre 2025 | 50E FP | EUR



Objectif d'investissement

Le Fonds vise à suivre autant que possible les rendements de l'Indice EURO STOXX 50 (l'« Indice »). Le Fonds investira dans ou s'exposera à des actions de sociétés qui composent l'Indice.



Stratégie d'investissement

L'Indice se compose des 50 plus grandes sociétés cotées en bourse dans l'Union monétaire européenne. Le Fonds sera géré de manière passive et cherchera à investir dans les actions des sociétés généralement dans une proportion égale à celle de l'Indice. Dans certaines circonstances, il se peut toutefois qu'il ne soit pas possible ou faisable pour le Fonds d'investir dans tous les composants de l'Indice. Si le Fonds ne peut pas investir directement dans les sociétés composant l'Indice, il peut obtenir une exposition via d'autres investissements tels que des certificats de dépôt, instruments dérivés ou fonds. Le Fonds peut investir jusqu'à 35 % de ses actifs en titres provenant d'un même émetteur dans des conditions de marché exceptionnelles. Le Fonds peut investir jusqu'à 10 % de ses actifs dans des swaps sur rendement total. Le Fonds peut investir jusqu'à 10 % de ses actifs dans d'autres fonds, y compris de HSBC. Veuillez consulter le Prospectus pour une description complète des objectifs d'investissement et de l'utilisation des instruments dérivés.



Principaux risques

- La valeur des parts du Fonds peut évoluer tant à la hausse qu'à la baisse, et tout capital investi dans le Fonds court un risque.
- La valeur des titres investissables peut évoluer au fil du temps en raison d'un large éventail de facteurs, y compris : l'actualité politique et économique, les politiques gouvernementales, les évolutions démographiques, la culture et la population, les désastres naturels ou d'origine humaine, etc.
- Le fonds cherche à faire en sorte que les titres qui le composent reproduisent le rendement de l'indice de référence, mais rien ne garantit que sa composition ou sa performance correspondront exactement et en permanence à ceux de l'indice cible (« erreur de suivi »).

Données du Fonds

Gestionnaire du Fonds	HSBC Global Asset Management (UK) Limited
Dépositaire	HSBC Continental Europe
Agent administratif du Fonds	HSBC Securities Services (Ireland) DAC

Détails de la Part

Indicateurs clés

Valeur liquidative par action	EUR 59,38
Performance 1 mois	2,52%
Tracking Error 3 ans	0,12%

Données du Fonds

Conforme à la directive UCITS V	Oui
Traitement des dividendes	Distribution
Fréquence de distribution	Semestriel
Date de détachement du dividende	7 août 2025
Rendement du dividende ¹	2,56%
Dernier dividende payé	1,245400
Devise des dividendes	EUR
Devise comptable du fonds	EUR
Currency Hedged	Not Hedged
Devise de base de la Catégorie d'actions	EUR
Domicile	Irlande
Date de création	5 octobre 2009
Actions en circulation	21.377.434
Encours du fonds	EUR 1.863.192.474
Indice de référence	100% EURO STOXX 50 Net
Méthode de réplcation	Physique - Complet
Éligible au SIPP	Oui
Émetteur	HSBC ETFs PLC
Fin de l'exercice comptable	Déc.

Commissions et frais

Montant des frais courants ²	0,050%
---	---------------

Codes

ISIN	IE00B4K6B022
------	---------------------

¹Rendement de dividende: rapport entre le revenu distribué sur les 12 derniers mois et la Valeur nette d'inventaire actuelle du fonds.

²Le Montant des frais courants est fondé sur les frais d'un exercice. Ce montant inclut les frais de gestion annuels mais pas les frais de transaction. Ce montant peut varier avec le temps.

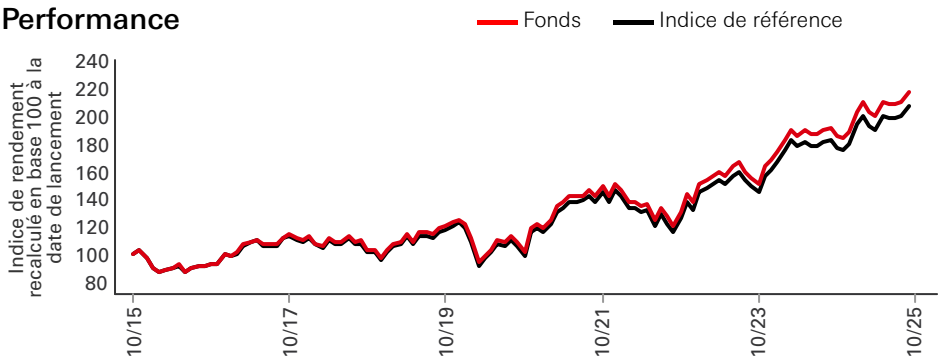
Les performances obtenues par le passé ne permettent pas de prévoir les rendements futurs. Les rendements futurs dépendront, entre autres, de l'évolution des marchés, de la compétence du gestionnaire de fonds, du niveau de risque du fonds et des frais de gestion et, le cas échéant, des frais de souscription et de rachat. Le rendement, soit la valeur de l'argent investi dans le fonds, peut devenir négatif à la suite de baisses du cours et de fluctuations de change. Il n'existe aucune garantie que la totalité de votre capital investi puisse vous être restituée. Sauf indication contraire, l'inflation n'est pas prise en compte.

Le présent document est une communication à vocation commerciale. Veuillez vous reporter au prospectus et au DICI avant de prendre toute décision définitive en matière d'investissement.

Pour connaître la définition des termes, veuillez consulter le Glossaire au moyen du QR code et le Prospectus.

Source: HSBC Asset Management, données au 31 octobre 2025

Performance

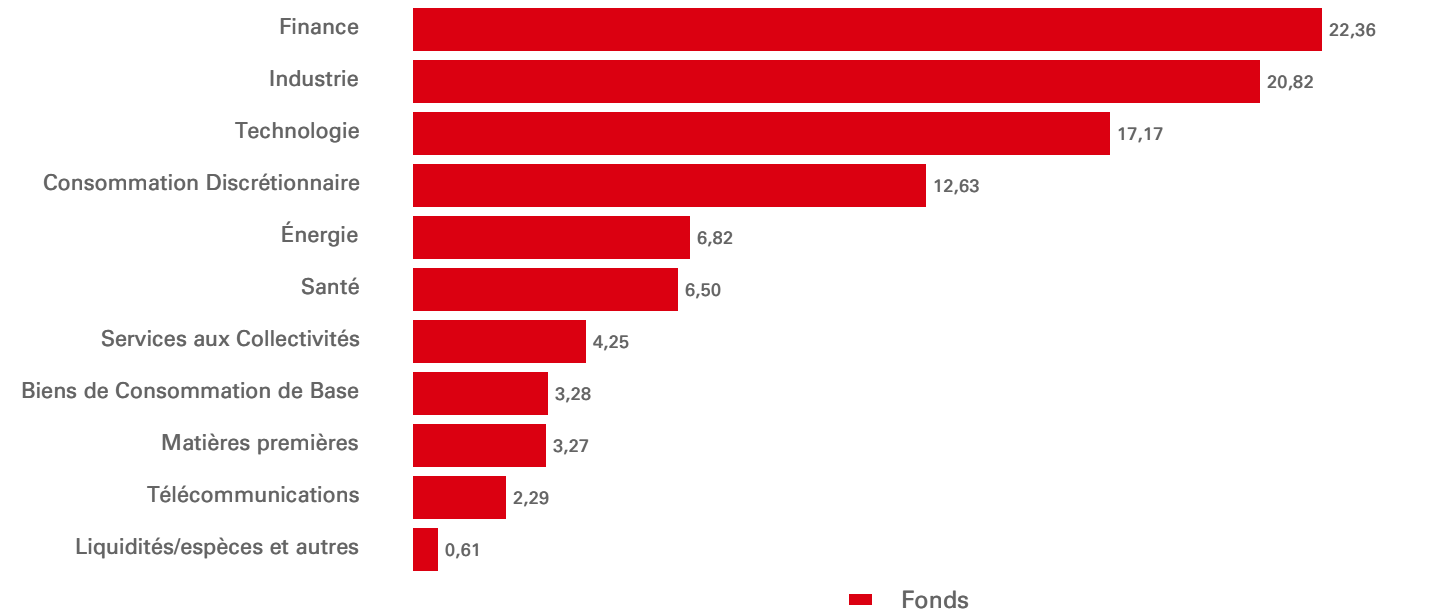


	Depuis le début d'année	1 mois	3 mois	6 mois	1 an	3 ans annualisés	5 ans annualisés	10 ans annualisés
Performance (%)								
Fonds	18,74	2,52	6,65	11,58	20,64	19,58	17,16	8,36
Indice de référence	18,26	2,50	6,65	11,28	20,11	19,00	16,57	7,81
Ecart de performance	0,48	0,02	-0,01	0,30	0,53	0,58	0,59	0,55
Tracking Error	--	--	--	--	0,14	0,12	0,14	--

Performances nettes civiles (%)	2015	2016	2017	2018	2019	2020	2021	2022	2023	2024
Fonds	7,83	3,59	9,61	-11,93	29,67	-2,82	24,08	-9,01	22,83	11,57
Indice de référence	7,44	3,07	9,15	-12,46	28,96	-3,29	23,34	-9,49	22,23	11,01

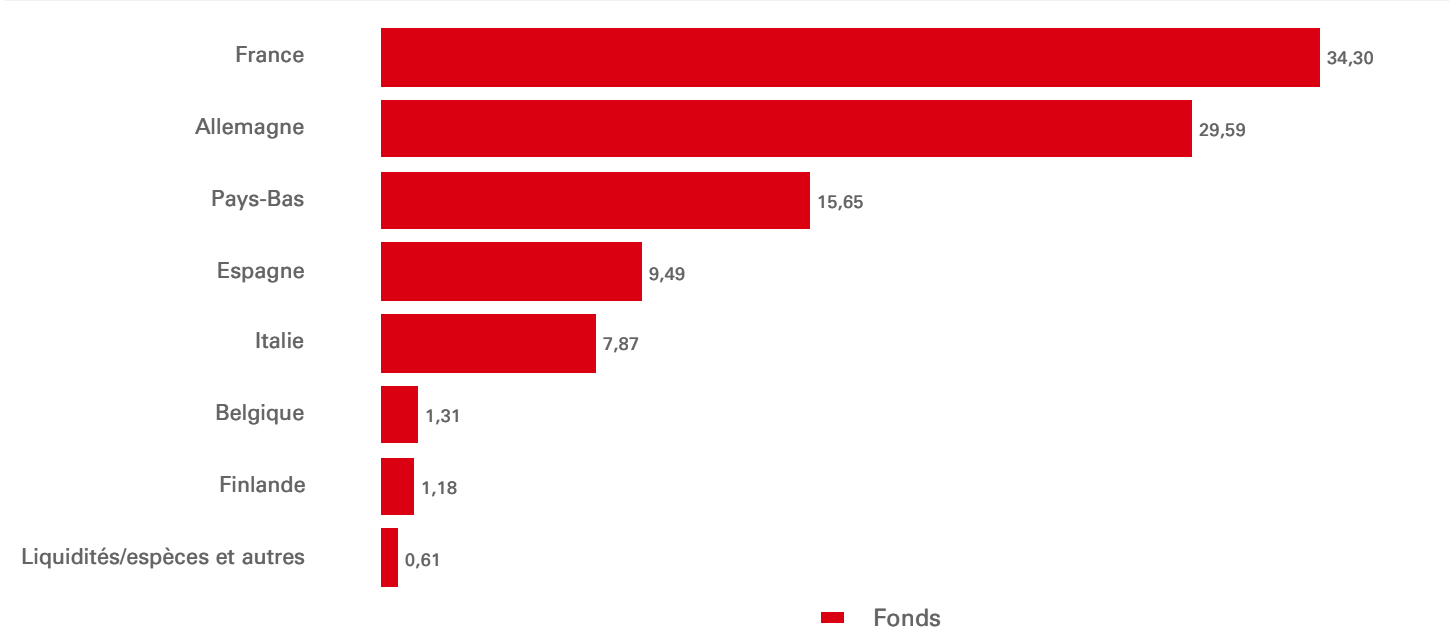
Caractéristiques des actions	Fonds	Indice de référence	Informations sur l'indice de référence
Nombre de lignes hors liquidités	50	50	Nom de l'indice100% EURO STOXX 50 Net
Cap. de marché moyenne (EUR Mil.)	176.262	176.256	Devise de l'indiceEUR
Ratio Cours de l'action /Bénéfice par action	14,50	14,50	Fréquence de rééquilibrage de l'indiceTrimestriel
			Indice RT Symbole BloombergSX5T
			Indice RT RIC Reuters.STOXX50ER

Allocation sectorielle (%)



Les performances obtenues par le passé ne permettent pas de prévoir les rendements futurs. Les rendements futurs dépendront, entre autres, de l'évolution des marchés, de la compétence du gestionnaire de fonds, du niveau de risque du fonds et des frais de gestion et, le cas échéant, des frais de souscription et de rachat. Le rendement, soit la valeur de l'argent investi dans le fonds, peut devenir négatif à la suite de baisses du cours et de fluctuations de change. Il n'existe aucune garantie que la totalité de votre capital investi puisse vous être restituée. Sauf indication contraire, l'inflation n'est pas prise en compte.
Source: HSBC Asset Management, données au 31 octobre 2025

Répartition par pays (%)



Top 10 principales lignes	Emplacement	Secteur	Pondération (%)
ASML Holding NV	Pays-Bas	Technologie	8,74
SAP SE	Allemagne	Technologie	5,53
Siemens AG	Allemagne	Industrie	4,46
LVMH Moët Hennessy Louis Vuitton SE	France	Consommation Discrétionnaire	3,74
Schneider Electric SE	France	Industrie	3,43
Allianz SE	Allemagne	Finance	3,25
Banco Santander SA	Espagne	Finance	3,18
Airbus SE	France	Industrie	3,03
TotalEnergies SE	France	Énergie	2,98
Safran SA	France	Industrie	2,79

Les 10 participations principales excluent les participations en trésorerie et équivalents de trésorerie ainsi que les participations dans des fonds du marché monétaire.

Nom de la transaction	Date de cotation	Devise de la négociation	Heures de négociation (heure locale)	Symbole Bloomberg	Code Reuters RIC	Bloomberg iNAV	Symbole Reuters iNAV
NYSE Euronext - Euronext Paris	07 déc. 2009	EUR	09:00 - 17:30	50E FP	H50E.PA	50EEURIV	50EEURINAV=SOLA
London Stock Exchange	06 oct. 2009	GBP	08:00 - 16:30	H50E LN	H50E.L	H50EGBIV	H50EGBXINAV=SOLA
SIX Swiss Exchange	03 sept. 2010	USD	09:00 - 17:30	H50E SW	H50E.S	H50EUSIV	H50EUSDINAV=SOLA
Deutsche Börse AG-Xetra	11 oct. 2010	EUR	09:00 - 17:30	H4ZA GY	H4ZA.DE	50EEURIV	50EEURINAV=SOLA
Deutsche Börse AG-Xetra	11 oct. 2010	EUR	08:00 - 20:00	H4ZA GR	H4ZA.DE	50EEUIV	50EEU.iv.P
SIX Swiss Exchange	11 avr. 2011	EUR	09:00 - 17:30	H50EEUR SW	H50EE.S	50EEURIV	50EEURINAV=SOLA
Borsa Italiana SPA	14 juin 2017	EUR	09:00 - 17:35	H50E IM	H50E.MI	50EEURIV	50EEURINAV=SOLA

Informations relatives aux risques

- Le Fonds peut utiliser des instruments dérivés, lesquels peuvent être imprévisibles. Il arrive souvent qu’au bout d’un certain temps, leur cours et leur volatilité n’aient plus rien à voir avec ceux de leur sous-jacent (référence, instrument ou actif).
- L’Effet de levier intervient quand l’exposition économique est supérieure au montant investi, par exemple en cas de recours à des instruments dérivés. Tout fonds recourant à un effet de levier peut enregistrer des plus-values et/ou moins-values plus importantes du fait de l’effet amplificateur de tout mouvement du cours de la référence sous-jacente.
- De plus amples informations sur les risques potentiels sont disponibles dans le Document d’informations clés (DICI) et/ou le Prospectus ou la Notice d’offre.

Suivez-nous sur:



Tel: +33 1 42 02 52 26 E-mail:
etf.client.services@hsbc.com Site
Internet: www.etf.hsbc.com/fr

Nos Fonds



Glossaire



www.assetmanagement.hsbc.fr/api/v1/
download/document/fr0000427809/fr/fr/
glossary

Avis de non-responsabilité à l’égard des indices

Le Euro Stoxx 50 est la propriété intellectuelle de STOXX Limited, Zurich, Suisse, (“STOXX”), Deutsche Börse Group ou ses concédants, et est utilisé sous licence. STOXX, le Groupe Deutsche Börse ou leurs concédants, partenaires de recherche ou fournisseurs de données ne soutiennent, ne garantissent, ne vendent ni ne promeuvent en aucune façon les [Fund Name] et STOXX, le Groupe Deutsche Börse ou leurs concédants, partenaires de re-cherche ou fournisseurs de données ne fournissent aucune garantie et déclinent toute res-ponsabilité (en cas de de négligence ou autre) quant à toute erreur, omission ou interruption générale ou spécifique affectant le Euro Stoxx 50 ou ses données.

Source: HSBC Asset Management, données au 31 octobre 2025

Informations importantes

Cette présentation est produite et diffusée par HSBC Asset Management et n'est destinée qu'à des investisseurs non-professionnels au sens de la directive européenne MIF. L'ensemble des informations contenu dans ce document peut être amené à changer sans avertissement préalable. Toute reproduction ou utilisation sans autorisation (même partielle) de ce document engagera la responsabilité de l'utilisateur et sera susceptible d'entraîner des poursuites.

Ce document ne revêt aucun caractère contractuel et ne constitue en aucun cas ni une sollicitation d'achat ou de vente, ni une recommandation d'achat ou de vente de valeurs mobilières dans toute juridiction dans laquelle une telle offre n'est pas autorisée par la loi.

Les commentaires et analyses reflètent l'opinion de HSBC Asset Management sur les marchés et leur évolution, en fonction des informations connues à ce jour. Ils ne sauraient constituer un engagement de HSBC Asset Management. Les dispositions fiscales appliquées dépendent de la situation du souscripteur. Les dispositions peuvent évoluer dans le temps. Le capital n'est pas garanti. Il est rappelé aux investisseurs que la valeur des parts et des revenus y afférant peut fluctuer à la hausse comme à la baisse et qu'ils peuvent ne pas récupérer l'intégralité du capital investi.

Il est à noter que la commercialisation du produit peut cesser à tout moment sur décision de la société de gestion

En conséquence, HSBC Asset Management ne saurait être tenue responsable d'une décision d'investissement ou de désinvestissement prise sur la base de ces commentaires et/ou analyses.

Toutes les données sont issues de HSBC Asset Management sauf avis contraire.

Les informations fournies par des tiers proviennent de sources que nous pensons fiables mais nous ne pouvons en garantir l'exactitude.

Pour obtenir des informations supplémentaires et complètes (y compris, mais sans s'y limiter, concernant les droits des investisseurs ou les coûts et frais), veuillez consulter le prospectus.

La société de gestion ne peut décider de manière unilatérale de la liquidation du Fonds. Le Conseil d'administration peut par ailleurs décider de liquider le Fonds dans certaines circonstances énoncées dans le prospectus et les statuts du Fonds.

En cas de besoin, les investisseurs peuvent se référer à la charte de traitement des réclamations disponible dans le bandeau de notre site internet et sur le lien suivant :

<https://www.assetmanagement.hsbc.fr/-/media/files/attachments/france/common/traitement-reclamation-amfr-vf.pdf>

Les ETF HSBC sont des compartiments de HSBC ETFs plc, une société d'investissement à capital variable et à responsabilité distincte entre les compartiments, constituée en Irlande sous la forme juridique d'une société anonyme et agréée par la Banque centrale d'Irlande. La société est constituée en tant que fonds à compartiments avec séparation de la responsabilité entre ses compartiments. Les actions achetées sur le marché secondaire ne peuvent en général pas être revendues directement à la Société. Les investisseurs doivent acheter et vendre des actions sur le marché secondaire avec l'aide d'un intermédiaire (p. ex. un courtier) et peuvent encourir des frais ce faisant. En outre, les investisseurs peuvent payer plus que la Valeur nette d'inventaire actuelle par action lors de l'achat d'actions et peuvent recevoir moins que la Valeur nette d'inventaire actuelle par Action lors de la vente. Toutes les demandes sont faites sur la base du Prospectus en cours de validité de HSBC ETFs plc, du document d'information clé pour l'investisseur (« DICI ») et du supplément des fonds, ainsi que des derniers rapports annuel et semestriel disponibles, qui peuvent être obtenus sur notre site Internet, à l'adresse www.etf.hsbc.com, ou gratuitement sur demande auprès de HSBC Asset Management (France). Les ETF HSBC sont gérés par HSBC Global Asset Management (UK) Limited, 8 Canada Square, Canary Wharf, Londres, E14 5HQ, Royaume-Uni, une société de gestion agréée et réglementée par la Financial Conduct Authority. Restrictions : Les actions de HSBC ETFs plc n'ont pas été et ne seront pas commercialisées aux États-Unis ni dans aucun territoire, possession ou région sous leur juridiction, ni à des personnes des États-Unis.

"De plus amples informations sur la Société, y compris le Prospectus, les derniers rapports annuels et semestriels et les derniers cours publiés des actions, peuvent être obtenues gratuitement, en anglais, auprès de l'Agent administratif en envoyant un e-mail à ifsinvestorqueries@hsbc.com, ou sur www.etf.hsbc.com. Des informations détaillées sur les investissements sous-jacents du Fonds sont disponibles à l'adresse www.etf.hsbc.com. La valeur liquidative intrajournalière indicative du Fonds est disponible sur au moins un terminal des principaux fournisseurs de données sur le marché, comme Bloomberg, ainsi que sur plusieurs sites Internet affichant des données boursières, notamment www.reuters.com.

Le Prospectus le plus récent est disponible en anglais, en allemand et en français. Les documents d'informations clés (DICI PRIIP) sont disponibles dans la langue locale où ils sont enregistrés.