

HSBC ETFs PLC

HSBC MSCI WORLD UCITS ETF

Communication commerciale | Rapport mensuel 30 avril 2026 | WRD FP | USD

 **Objectif d'investissement**

Le Fonds vise à suivre autant que possible les rendements de l'Indice MSCI World Index (l'« Indice »). Le Fonds investira dans ou s'exposera à des actions de sociétés qui composent l'Indice.

 **Stratégie d'investissement**

L'Indice est composé de sociétés à moyenne et grande capitalisations issues de pays développés du monde entier, telles que déterminées par le fournisseur d'Indice. Le Fonds sera géré de manière passive et utilisera une technique d'investissement appelée optimisation. Cette technique cherche à réduire la différence de rendement entre le Fonds et l'Indice en prenant en compte l'écart de suivi et les coûts de transaction lors de la constitution d'un portefeuille. Le Fonds n'investira pas nécessairement dans chaque société composant l'Indice, ni proportionnellement à leur pondération dans l'Indice. Il peut aussi investir dans des sociétés non comprises dans l'Indice mais qui devraient fournir des caractéristiques de performance et de risque similaires à certains composants de l'Indice. Si le Fonds ne peut pas investir directement dans les sociétés, il peut obtenir une exposition via d'autres investissements tels que des certificats de dépôt ou instruments dérivés. Le Fonds peut investir jusqu'à 10 % dans des swaps sur rendement total et des contrats sur différence. Le Fonds peut investir jusqu'à 10 % dans d'autres fonds, y compris de HSBC. Veuillez consulter le Prospectus pour une description complète des objectifs d'investissement et de l'utilisation des instruments dérivés.

 **Principaux risques**

- La valeur des parts du Fonds peut évoluer tant à la hausse qu'à la baisse, et tout capital investi dans le Fonds court un risque.
- La valeur des titres investissables peut évoluer au fil du temps en raison d'un large éventail de facteurs, y compris : l'actualité politique et économique, les politiques gouvernementales, les évolutions démographiques, la culture et la population, les désastres naturels ou d'origine humaine, etc.
- Le fonds cherche à faire en sorte que les titres qui le composent reproduisent le rendement de l'indice de référence, mais rien ne garantit que sa composition ou sa performance correspondront exactement et en permanence à ceux de l'indice cible (« erreur de suivi »).

Données du Fonds

Gestionnaire du Fonds	HSBC Global Asset Management (UK) Limited
Dépositaire	HSBC Continental Europe
Agent administratif du Fonds	HSBC Securities Services (Ireland) DAC

Détails de la Part**Indicateurs clés**

Valeur liquidative par action	USD 46,75
Performance 1 mois	9,63%
Tracking Error 3 ans	0,13%

Données du Fonds

Conforme à la directive UCITS V	Oui
Traitement des dividendes	Distribution
Fréquence de distribution	Trimestriel
Date de détachement du dividende	23 avril 2026
Rendement du dividende ¹	1,52%
Dernier dividende payé	0,150400
Devise des dividendes	USD
Devise comptable du fonds	USD
Devise de base de la Catégorie d'actions	USD
Domicile	Irlande
Date de création	8 décembre 2010
Actions en circulation	319.800.548
Encours du fonds	USD 17.798.770.549
Indice de référence	100% MSCI World Net
Méthode de réplcation	Échantillon physique
Éligible au SIPP	Oui
Émetteur	HSBC ETFs PLC
Fin de l'exercice comptable	Déc.

Commissions et frais

Montant des frais courants ²	0,150%
---	---------------

Codes

ISIN	IE00B4X9L533
------	---------------------

¹Rendement de dividende: rapport entre le revenu distribué sur les 12 derniers mois et la Valeur nette d'inventaire actuelle du fonds.

²Le Montant des frais courants est fondé sur les frais d'un exercice. Ce montant inclut les frais de gestion annuels mais pas les frais de transaction. Ce montant peut varier avec le temps.

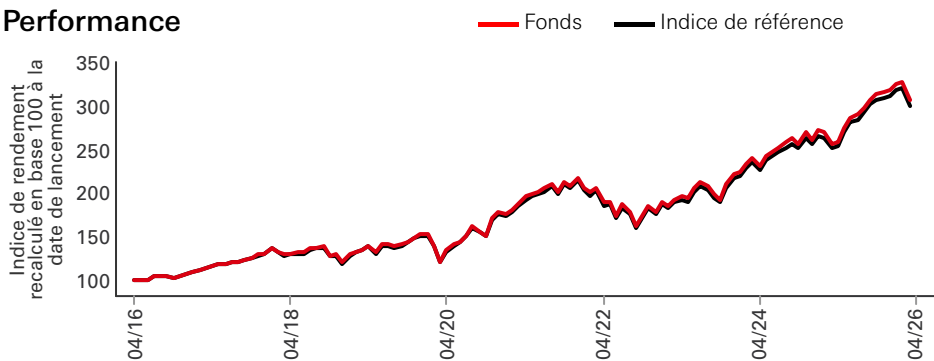
Les performances obtenues par le passé ne permettent pas de prévoir les rendements futurs. Les rendements futurs dépendront, entre autres, de l'évolution des marchés, de la compétence du gestionnaire de fonds, du niveau de risque du fonds et des frais de gestion et, le cas échéant, des frais de souscription et de rachat. Le rendement, soit la valeur de l'argent investi dans le fonds, peut devenir négatif à la suite de baisses du cours et de fluctuations de change. Il n'existe aucune garantie que la totalité de votre capital investi puisse vous être restituée. Sauf indication contraire, l'inflation n'est pas prise en compte.

Le présent document est une communication à vocation commerciale. Veuillez vous reporter au prospectus et au DICI avant de prendre toute décision définitive en matière d'investissement.

Pour connaître la définition des termes, veuillez consulter le Glossaire au moyen du QR code et le Prospectus.

Source: HSBC Asset Management, données au 30 avril 2026

Performance

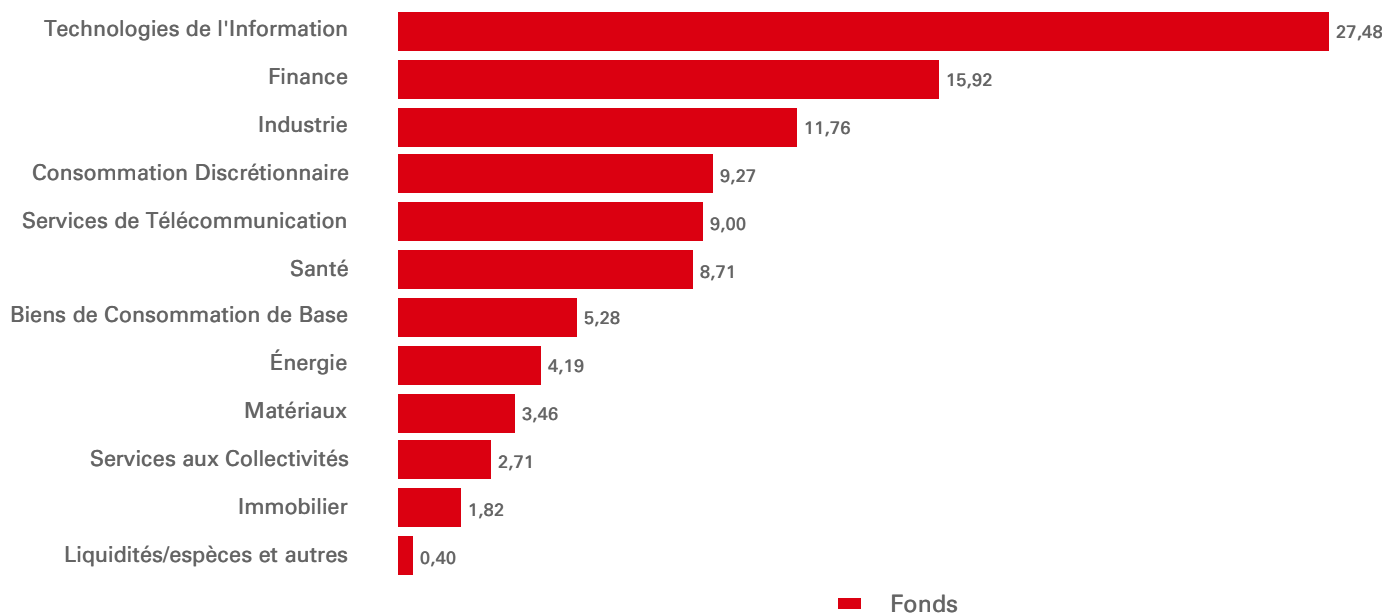


Performance (%)	Depuis le début d'année	1 mois	3 mois	6 mois	1 an	3 ans annualisés	5 ans annualisés	10 ans annualisés
Fonds	5,68	9,63	3,41	6,86	29,26	19,80	11,44	12,89
Indice de référence	5,68	9,59	3,36	6,83	29,16	19,70	11,29	12,65
Ecart de performance	0,00	0,04	0,04	0,03	0,11	0,10	0,15	0,23
Tracking Error	--	--	--	--	0,09	0,13	0,19	--

Performances nettes civiles (%)	2016	2017	2018	2019	2020	2021	2022	2023	2024	2025
Fonds	7,62	22,67	-8,33	27,90	16,27	22,16	-18,11	24,14	18,67	21,26
Indice de référence	7,51	22,40	-8,71	27,67	15,90	21,82	-18,14	23,79	18,67	21,09

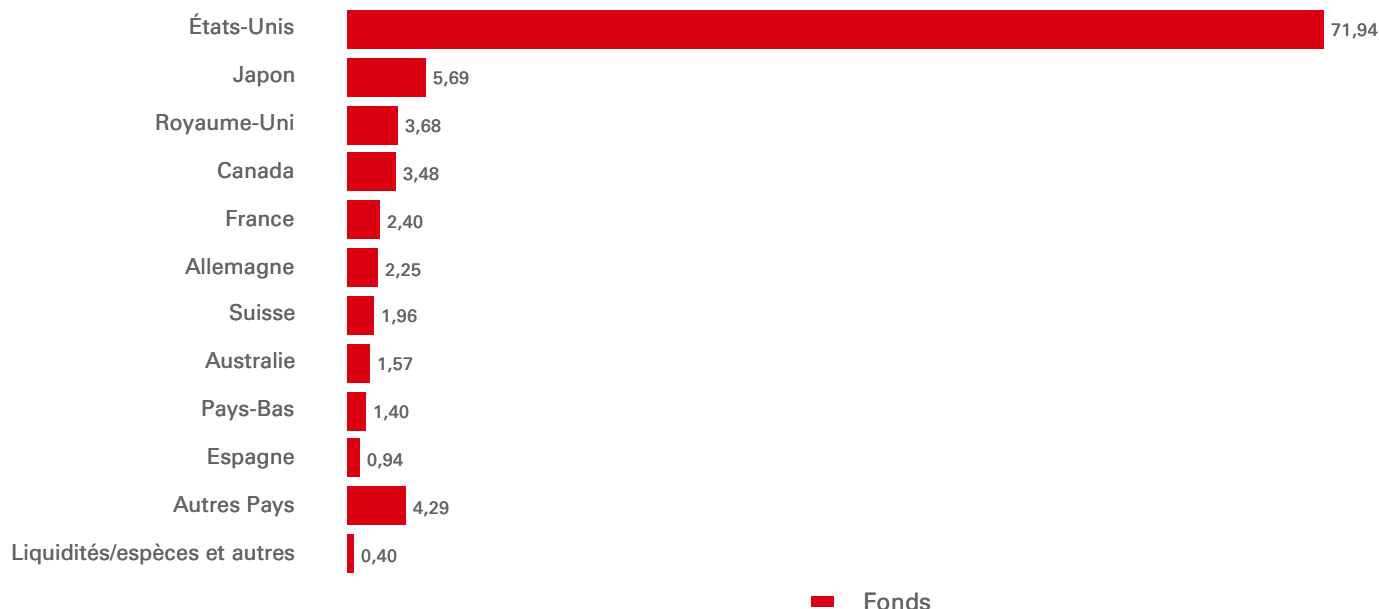
Caractéristiques des actions	Fonds	Indice de référence	Informations sur l'indice de référence	
			Nom de l'indice	Devise de l'indice
Nombre de lignes hors liquidités	1.271	1.296	100% MSCI World Net	USD
Cap. de marché moyenne (USD Mil.)	965.613	964.916	Fréquence de rééquilibrage de l'indice	Trimestriel
Ratio Cours de l'action /Bénéfice par action	21,47	21,52	Indice RT Symbole Bloomberg	NDDUWI
			Indice RT RIC Reuters	.dMIWO0000NUS

Allocation sectorielle (%)



Les performances obtenues par le passé ne permettent pas de prévoir les rendements futurs. Les rendements futurs dépendront, entre autres, de l'évolution des marchés, de la compétence du gestionnaire de fonds, du niveau de risque du fonds et des frais de gestion et, le cas échéant, des frais de souscription et de rachat. Le rendement, soit la valeur de l'argent investi dans le fonds, peut devenir négatif à la suite de baisses du cours et de fluctuations de change. Il n'existe aucune garantie que la totalité de votre capital investi puisse vous être restituée. Sauf indication contraire, l'inflation n'est pas prise en compte.
Source: HSBC Asset Management, données au 30 avril 2026

Répartition par pays (%)



Top 10 principales lignes	Emplacement	Secteur	Pondération (%)
NVIDIA Corp	États-Unis	Technologies de l'Information	5,55
Alphabet Inc	États-Unis	Services de Télécommunication	4,71
Apple Inc	États-Unis	Technologies de l'Information	4,56
Microsoft Corp	États-Unis	Technologies de l'Information	3,29
Amazon.com Inc	États-Unis	Consommation Discrétionnaire	2,91
Broadcom Inc	États-Unis	Technologies de l'Information	2,14
Meta Platforms Inc	États-Unis	Services de Télécommunication	1,53
Tesla Inc	États-Unis	Consommation Discrétionnaire	1,23
JPMorgan Chase & Co	États-Unis	Finance	0,97
Eli Lilly & Co	États-Unis	Santé	0,86

Les 10 participations principales excluent les participations en trésorerie et équivalents de trésorerie ainsi que les participations dans des fonds du marché monétaire.

Nom de la transaction	Date de cotation	Devise de la négociation	Heures de négociation (heure locale)	Symbole Bloomberg	Code Reuters RIC	Bloomberg iNAV	Symbole Reuters iNAV
LONDON STOCK EXCHANGE	10 déc. 2010	USD	08:00 - 16:30	HMWD LN	HMWD.L	HMWUSDIV	HMWDUSDINA V=SOLA
LONDON STOCK EXCHANGE	10 déc. 2010	GBP	08:00 - 16:30	HMWO LN	HMWO.L	HMWOGBIV	HMWOGBXINA V=SOLA
SIX SWISS EXCHANGE	27 avr. 2011	USD	09:00 - 17:30	HMWO SW	HMWO.S	HMWUSDIV	HMWDUSDINA V=SOLA
NYSE EURONEXT - EURONEXT PARIS	06 mai 2011	EUR	--	WRD FP	HMWO.PA	WRDEUIV	WRDEURINAV =SOLA
DEUTSCHE BOERSE AG-XETRA	27 sept. 2013	EUR	09:00 - 17:30	H4ZJ GY	H4ZJ.DE	WRDEUIV	WRDEURINAV =SOLA
DEUTSCHE BOERSE AG- XFRA	27 sept. 2013	EUR	08:00 - 20:00	H4ZJ GR	H4ZJ.DE	HMWDEUIV	HMWDEUIV.P
BORSA ITALIANA SPA	14 juin 2017	EUR	09:00 - 17:35	HMWD IM	HMWD.MI	WRDEUIV	WRDEURINAV =SOLA

Informations relatives aux risques

- Le Fonds peut utiliser des instruments dérivés, lesquels peuvent être imprévisibles. Il arrive souvent qu'au bout d'un certain temps, leur cours et leur volatilité n'aient plus rien à voir avec ceux de leur sous-jacent (référence, instrument ou actif).
- L'Effet de levier intervient quand l'exposition économique est supérieure au montant investi, par exemple en cas de recours à des instruments dérivés. Tout fonds recourant à un effet de levier peut enregistrer des plus-values et/ou moins-values plus importantes du fait de l'effet amplificateur de tout mouvement du cours de la référence sous-jacente.
- De plus amples informations sur les risques potentiels sont disponibles dans le Document d'informations clés (DICI) et/ou le Prospectus ou la Notice d'offre.

Suivez-nous sur:



Tel: +33 1 42 02 52 26 E-mail:
etf.client.services@hsbc.com Site
Internet: www.etf.hsbc.com/fr

Nos Fonds



Glossaire



[www.assetmanagement.hsbc.fr/api/v1/
download/document/fr0000427809/fr/fr/
glossary](http://www.assetmanagement.hsbc.fr/api/v1/download/document/fr0000427809/fr/fr/glossary)

Avis de non-responsabilité à l'égard des indices

Source : MSCI. Les informations de MSCI sont exclusivement réservées à votre usage interne, ne peuvent être reproduites ou rediffusées sous quelque forme que ce soit et ne peuvent servir de base ou de composante pour un produit, instrument ou indice financier. Aucune information de MSCI ne constitue un conseil ou une recommandation de (ne pas) prendre une décision d'investissement et ne peut être considérée comme tel. Les données et analyses historiques ne donnent aucune indication ou garantie quant aux analyses, prévisions ou prédictions de performances futures. Les informations de MSCI sont fournies « telles quelles » et leur utilisateur assume la totalité des risques de l'utilisation qu'il en fait. MSCI, ses Sociétés affiliées et toutes les personnes impliquées dans la composition, le calcul ou la création d'informations de MSCI (collectivement, les « Parties MSCI ») déclinent expressément toute garantie (y compris, entre autres, les garanties d'originalité, d'exactitude, d'exhaustivité, de pertinence, d'absence de contrefaçon, de qualité marchande ou d'adéquation pour un usage particulier) quant aux informations contenues dans les présentes. Sans préjudice de ce qui précède, les Parties MSCI déclinent toute responsabilité quant aux dommages directs, indirects, spéciaux, accessoires, exemplaires, consécutifs (y compris, notamment, au titre d'un manque à gagner) ou autres. (www.msci.com)

Source: HSBC Asset Management, données au 30 avril 2026

Informations importantes

Cette présentation est produite et diffusée par HSBC Asset Management et n'est destinée qu'à des investisseurs non-professionnels au sens de la directive européenne MIF. L'ensemble des informations contenu dans ce document peut être amené à changer sans avertissement préalable. Toute reproduction ou utilisation sans autorisation (même partielle) de ce document engagera la responsabilité de l'utilisateur et sera susceptible d'entraîner des poursuites.

Ce document ne revêt aucun caractère contractuel et ne constitue en aucun cas ni une sollicitation d'achat ou de vente, ni une recommandation d'achat ou de vente de valeurs mobilières dans toute juridiction dans laquelle une telle offre n'est pas autorisée par la loi.

Les commentaires et analyses reflètent l'opinion de HSBC Asset Management sur les marchés et leur évolution, en fonction des informations connues à ce jour. Ils ne sauraient constituer un engagement de HSBC Asset Management. Les dispositions fiscales appliquées dépendent de la situation du souscripteur. Les dispositions peuvent évoluer dans le temps. Le capital n'est pas garanti. Il est rappelé aux investisseurs que la valeur des parts et des revenus y afférant peut fluctuer à la hausse comme à la baisse et qu'ils peuvent ne pas récupérer l'intégralité du capital investi.

Il est à noter que la commercialisation du produit peut cesser à tout moment sur décision de la société de gestion

En conséquence, HSBC Asset Management ne saurait être tenue responsable d'une décision d'investissement ou de désinvestissement prise sur la base de ces commentaires et/ou analyses.

Toutes les données sont issues de HSBC Asset Management sauf avis contraire.

Les informations fournies par des tiers proviennent de sources que nous pensons fiables mais nous ne pouvons en garantir l'exactitude.

Pour obtenir des informations supplémentaires et complètes (y compris, mais sans s'y limiter, concernant les droits des investisseurs ou les coûts et frais), veuillez consulter le prospectus.

La société de gestion ne peut décider de manière unilatérale de la liquidation du Fonds. Le Conseil d'administration peut par ailleurs décider de liquider le Fonds dans certaines circonstances énoncées dans le prospectus et les statuts du Fonds.

En cas de besoin, les investisseurs peuvent se référer à la charte de traitement des réclamations disponible dans le bandeau de notre site internet et sur le lien suivant :

<https://www.assetmanagement.hsbc.fr/-/media/files/attachments/france/common/traitement-reclamation-amfr-vf.pdf>

Les ETF HSBC sont des compartiments de HSBC ETFs plc, une société d'investissement à capital variable et à responsabilité distincte entre les compartiments, constituée en Irlande sous la forme juridique d'une société anonyme et agréée par la Banque centrale d'Irlande. La société est constituée en tant que fonds à compartiments avec séparation de la responsabilité entre ses compartiments. Les actions achetées sur le marché secondaire ne peuvent en général pas être revendues directement à la Société. Les investisseurs doivent acheter et vendre des actions sur le marché secondaire avec l'aide d'un intermédiaire (p. ex. un courtier) et peuvent encourir des frais ce faisant. En outre, les investisseurs peuvent payer plus que la Valeur nette d'inventaire actuelle par action lors de l'achat d'actions et peuvent recevoir moins que la Valeur nette d'inventaire actuelle par Action lors de la vente. Toutes les demandes sont faites sur la base du Prospectus en cours de validité de HSBC ETFs plc, du document d'information clé pour l'investisseur (« DICI ») et du supplément des fonds, ainsi que des derniers rapports annuel et semestriel disponibles, qui peuvent être obtenus sur notre site Internet, à l'adresse www.etf.hsbc.com, ou gratuitement sur demande auprès de HSBC Asset Management (France). Les ETF HSBC sont gérés par HSBC Global Asset Management (UK) Limited, 8 Canada Square, Canary Wharf, Londres, E14 5HQ, Royaume-Uni, une société de gestion agréée et réglementée par la Financial Conduct Authority. Restrictions : Les actions de HSBC ETFs plc n'ont pas été et ne seront pas commercialisées aux États-Unis ni dans aucun territoire, possession ou région sous leur juridiction, ni à des personnes des États-Unis.

"De plus amples informations sur la Société, y compris le Prospectus, les derniers rapports annuels et semestriels et les derniers cours publiés des actions, peuvent être obtenues gratuitement, en anglais, auprès de l'Agent administratif en envoyant un e-mail à ifsinvestorqueries@hsbc.com, ou sur www.etf.hsbc.com. Des informations détaillées sur les investissements sous-jacents du Fonds sont disponibles à l'adresse www.etf.hsbc.com.

Le Prospectus le plus récent est disponible en anglais, en allemand et en français. Les documents d'informations clés (DIC PRIIP) sont disponibles dans la langue locale où ils sont enregistrés.

La valeur liquidative intrajournalière indicative du Fonds est disponible sur au moins un terminal des principaux fournisseurs de données sur le marché, comme Bloomberg, ainsi que sur plusieurs sites Internet affichant des données boursières, notamment www.reuters.com.