

HSBC Global Investment Funds

EURO HIGH YIELD BOND

Communication commerciale | Rapport mensuel 31 mars 2026 | Part BD

L'attention des investisseurs est attirée sur le fait que ce fonds présente, au regard des attentes de l'Autorité des Marchés Financiers, une communication disproportionnée sur la prise en compte des critères extra-financiers dans sa gestion.

Objectif d'investissement

Le Fonds cherche à générer une croissance du capital à long terme et des revenus en investissant dans un portefeuille d'obligations à haut rendement (libellées en euro), tout en promouvant des caractéristiques environnementales, sociales et de gouvernance (ESG). Le Fonds vise également à obtenir un score ESG supérieur à celui de son indice de référence. Le Fonds remplit les conditions requises en vertu de l'Article 8 du SFDR.

Stratégie d'investissement

Le Fonds est géré de manière active et n'est pas contraint de respecter la composition d'un indice de référence. Dans des conditions de marché normales, le Fonds investira au moins 90 % de ses actifs dans des obligations de catégorie non-investissement (« Non-Investment Grade ») et d'autres titres à haut rendement (y compris des obligations non notées) émis par des émetteurs, des gouvernements, des entités gouvernementales ou des entités supranationales basés dans des marchés développés et émergents. Le Fonds comprend l'identification et l'analyse des facteurs environnementaux et sociaux et des pratiques de gouvernance d'entreprise d'un émetteur comme partie intégrante du processus décisionnel en matière de placement. Les émetteurs dont l'inclusion dans le portefeuille du Fonds est envisagée feront l'objet d'une analyse de leur exposition aux activités exclues conformément aux Politiques d'investissement responsable de HSBC Asset Management, qui peuvent être modifiées de temps à autre. Le Fonds peut investir jusqu'à 15 % dans des titres convertibles contingents, peut également investir dans des dépôts bancaires et dans des instruments du marché monétaire à des fins de trésorerie et jusqu'à 10 % dans d'autres fonds. Le Fonds est principalement exposé à l'euro. Veuillez consulter le Prospectus pour une description complète des objectifs d'investissement et de l'utilisation des instruments dérivés.

Principaux risques

- La valeur des parts du Fonds peut évoluer tant à la hausse qu'à la baisse, et tout capital investi dans le Fonds court un risque.
- Le Fonds investit dans des obligations dont la valeur baisse généralement avec la hausse des taux d'intérêts. En général, le risque est d'autant plus grand que l'échéance d'une obligation est longue et que sa qualité de crédit est élevée. Les émetteurs de certaines obligations peuvent se refuser à effectuer des paiements sur leurs obligations, ou se trouver dans l'impossibilité de les honorer et faire défaut. Les obligations en défaut de paiement peuvent devenir difficiles à vendre ou perdre leur valeur.
- Le Fonds peut investir dans des Marchés émergents, ces marchés sont moins solides et souvent plus volatils que les marchés développés. Ils présentent souvent des risques plus élevés : risque de marché, risque de liquidité et risque de change.

Détails de la Part

Indicateurs clés

| | |
|-------------------------------|------------------|
| Valeur liquidative par action | EUR 10,44 |
| Performance 1 mois | -1,88% |
| Yield to maturity | 5,02% |

Données du Fonds

| | |
|--|--|
| Conforme à la directive UCITS V | Oui |
| Traitement des dividendes | Distribution |
| Fréquence de distribution | Tous les ans |
| Date de détachement du dividende | 23 mai 2025 |
| Rendement du dividende ¹ | 3,02% |
| Dernier dividende payé | 0,315865 |
| Fréquence de valorisation | Quotidien |
| Heure d'évaluation | 17:00 Luxembourg |
| Devise de base de la Catégorie d'actions | EUR |
| Domicile | Luxembourg |
| Date de création | 25 novembre 2014 |
| Encours du fonds | EUR 482.697.337 |
| Indice de référence | 100% ICE BofA Euro High Yield BB-B Constrained (net of transaction costs) |
| Gérant | Philippe Igigabel Sophie Sentilhes |

Commissions et frais

| | |
|---|---------------|
| Montant des frais courants ² | 0,798% |
|---|---------------|

Codes

| | |
|-------------------|---------------------|
| ISIN | LU0954271382 |
| Symbole Bloomberg | HSBEHBI LX |

¹Rendement de dividende: rapport entre le revenu distribué sur les 12 derniers mois et la Valeur nette d'inventaire actuelle du fonds.

²Le Montant des frais courants est fondé sur les frais d'un exercice. Ce montant inclut les frais de gestion annuels mais pas les frais de transaction. Ce montant peut varier avec le temps.

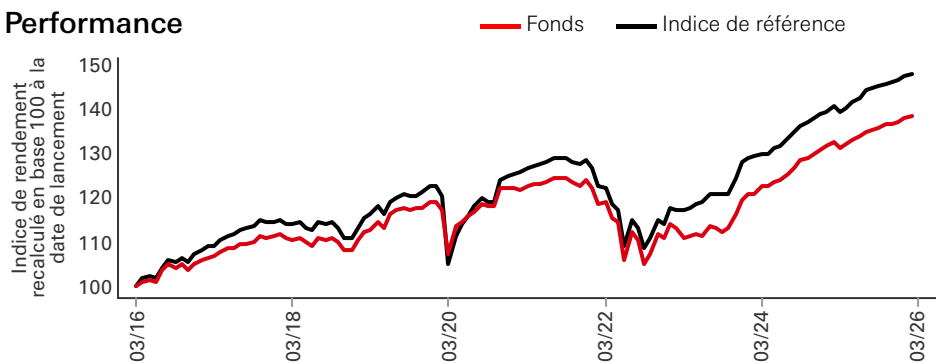
Les performances obtenues par le passé ne permettent pas de prévoir les rendements futurs. Les rendements futurs dépendront, entre autres, de l'évolution des marchés, de la compétence du gestionnaire de fonds, du niveau de risque du fonds et des frais de gestion et, le cas échéant, des frais de souscription et de rachat. Le rendement, soit la valeur de l'argent investi dans le fonds, peut devenir négatif à la suite de baisses du cours et de fluctuations de change. Il n'existe aucune garantie que la totalité de votre capital investi puisse vous être restituée. Sauf indication contraire, l'inflation n'est pas prise en compte.

Le présent document est une communication à vocation commerciale. Veuillez vous reporter au prospectus et au DICI avant de prendre toute décision définitive en matière d'investissement.

Pour connaître la définition des termes, veuillez consulter le Glossaire au moyen du QR code et le Prospectus.

Source: HSBC Asset Management, données au 31 mars 2026

Performance



| Performance (%) | Depuis le début d'année | 1 mois | 3 mois | 6 mois | 1 an | 3 ans annualisés | 5 ans annualisés | 10 ans annualisés |
|---------------------|-------------------------|--------------|--------------|--------------|-------------|------------------|------------------|-------------------|
| BD | -1,02 | -1,88 | -1,02 | -0,03 | 3,31 | 6,86 | 2,02 | 3,08 |
| Indice de référence | -1,68 | -2,66 | -1,68 | -0,94 | 3,24 | 7,13 | 2,62 | 3,70 |

| Performances nettes civiles (%) | 2016 | 2017 | 2018 | 2019 | 2020 | 2021 | 2022 | 2023 | 2024 | 2025 |
|---------------------------------|-------------|-------------|--------------|-------------|-------------|-------------|---------------|-------------|-------------|-------------|
| BD | 6,95 | 5,81 | -2,70 | 9,78 | 2,77 | 1,47 | -10,57 | 7,89 | 9,16 | 4,91 |
| Indice de référence | 9,37 | 6,40 | -3,19 | 10,71 | 1,92 | 2,85 | -11,33 | 12,29 | 8,47 | 5,52 |

| 3 ans Mesures des risques | BD | | Indice de référence | | 5 ans Mesures des risques | BD | | Indice de référence | |
|---------------------------|-------|--|---------------------|--|---------------------------|-------|--|---------------------|--|
| Volatilité | 3,17% | | 3,07% | | Volatilité | 6,39% | | 6,01% | |
| Ratio de Sharpe | 1,19 | | 1,32 | | Ratio de Sharpe | 0,03 | | 0,13 | |
| Tracking Error | 1,60% | | -- | | Tracking Error | 1,59% | | -- | |
| Ratio d'information | -0,17 | | -- | | Ratio d'information | -0,38 | | -- | |

Obligations - Principales caractéristiques

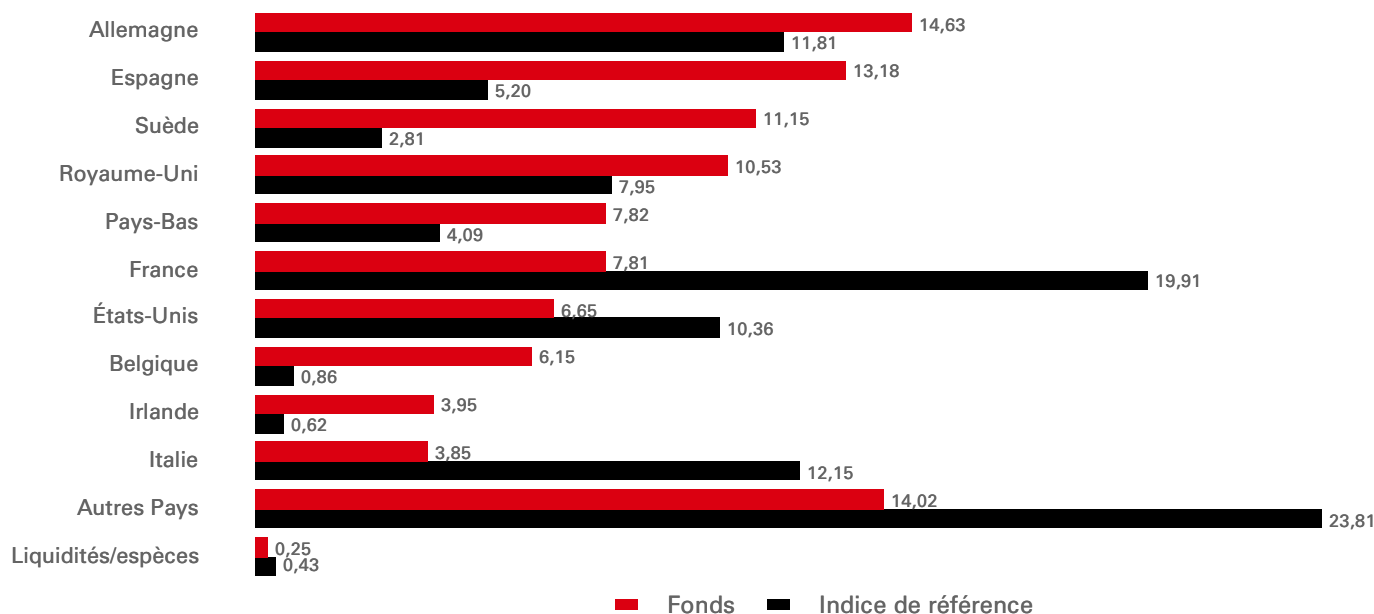
| | Fonds | Indice de référence | Relatif |
|----------------------------------|----------|---------------------|---------|
| Nombre de lignes hors liquidités | 131 | 635 | -- |
| Yield to worst | 4,38% | 5,58% | -1,21% |
| Yield to maturity | 5,02% | 5,87% | -0,85% |
| Option adjusted duration | 3,08 | 3,03 | 0,05 |
| Modified duration to worst | 2,94 | 3,11 | -0,16 |
| Option adjusted spread duration | 4,02 | 3,23 | 0,79 |
| Maturité moyenne | 4,12 | 3,76 | 0,37 |
| Qualité de crédit moyenne | BBB-/BB+ | BB/BB- | -- |
| Minimum rating | BBB-/BB+ | BB/BB- | -- |
| Nombre d'émetteurs | 101 | 334 | -- |

| Notation (%) | Fonds | Indice de référence | Relatif | Répartition par maturité (Option adjusted duration) | Fonds | Indice de référence | Relatif |
|--------------------|-------|---------------------|---------|---|-------------|---------------------|-------------|
| A | 11,49 | -- | 11,49 | 0-2 ans | 0,48 | 0,21 | 0,26 |
| BBB | 38,23 | 0,25 | 37,98 | 2-5 ans | 1,25 | 1,70 | -0,45 |
| BB | 47,11 | 65,98 | -18,87 | 5-10 ans | 0,93 | 1,04 | -0,10 |
| B | 2,93 | 32,79 | -29,86 | 10+ ans | 0,42 | 0,08 | 0,34 |
| CCC | -- | 0,55 | -0,55 | Total | 3,08 | 3,03 | 0,05 |
| Liquidités/espèces | 0,25 | 0,43 | -0,18 | | | | |

Les performances obtenues par le passé ne permettent pas de prévoir les rendements futurs. Les rendements futurs dépendront, entre autres, de l'évolution des marchés, de la compétence du gestionnaire de fonds, du niveau de risque du fonds et des frais de gestion et, le cas échéant, des frais de souscription et de rachat. Le rendement, soit la valeur de l'argent investi dans le fonds, peut devenir négatif à la suite de baisses du cours et de fluctuations de change. Il n'existe aucune garantie que la totalité de votre capital investi puisse vous être restituée. Sauf indication contraire, l'inflation n'est pas prise en compte.

Source: HSBC Asset Management, données au 31 mars 2026

Répartition par pays (%)



| Allocation sectorielle (%) | Fonds | Indice de référence | Relatif |
|----------------------------|-------|---------------------|---------|
| Banques | 17,79 | 3,84 | 13,95 |
| Services publics | 17,49 | 6,88 | 10,60 |
| Télécommunications | 13,06 | 16,01 | -2,95 |
| Assurance | 7,31 | 0,29 | 7,02 |
| Énergie | 6,26 | 4,62 | 1,63 |
| Soins de santé | 5,58 | 8,06 | -2,48 |
| Services financiers | 5,20 | 3,13 | 2,07 |
| Industrie de base | 5,05 | 9,01 | -3,96 |
| Biens d'Équipement | 4,76 | 4,67 | 0,09 |
| Immobilier | 3,67 | 4,77 | -1,11 |
| Autres secteurs | 13,59 | 38,28 | -24,70 |
| Liquidités/espèces | 0,25 | 0,43 | -0,18 |

| Top 10 principales lignes | Pondération (%) |
|---------------------------------|-----------------|
| LORCA TELECOM 5,750 30/04/29 | 3,59 |
| NGG FINANCE 2,125 05/09/82 | 3,55 |
| VATTENFALL AB 3,000 19/03/77 | 2,48 |
| TELIA CO AB 4,625 21/12/82 | 2,21 |
| EUROCLEAR INVSTS 2,625 11/04/48 | 2,16 |
| GETLINK SE 4,125 15/04/30 | 1,90 |
| VERISURE MIDHOLD 5,250 15/02/29 | 1,80 |
| DEUTSCHE BOERSE 1,250 16/06/47 | 1,75 |
| VERISURE HOLDING 7,125 01/02/28 | 1,74 |
| UBS GROUP 7,750 01/03/29 | 1,68 |

Les 10 participations principales excluent les participations en trésorerie et équivalents de trésorerie ainsi que les participations dans des fonds du marché monétaire.


| MSCI ESG Score | Score ESG | E | S | G |
|-----------------------|------------------|----------|----------|----------|
| Fonds | 8,1 | 8,0 | 5,7 | 6,7 |
| Indice de référence | 6,2 | 7,0 | 5,0 | 5,6 |

Le score ESG des enjeux clés de MSCI est la moyenne numérique pondérée des scores des piliers E, S et G de MSCI. Un chiffre plus élevé indique un profil ESG plus favorable selon MSCI. Les moyennes pondérées des Notes problématiques clés sont agrégées et les notes des entreprises sont normalisées en fonction de leur secteur d'activité. Une fois les contournements pris en compte, la Notation finale ajustée au secteur de chaque société correspond à une note. Pour plus d'informations, veuillez consulter la méthodologie de notation ESG de MSCI à l'adresse <https://www.msci.com/esg-and-climate-methodologies>

Informations relatives aux risques

- Le Fonds peut utiliser des instruments dérivés, lesquels peuvent être imprévisibles. Il arrive souvent qu'au bout d'un certain temps, leur cours et leur volatilité n'aient plus rien à voir avec ceux de leur sous-jacent (référence, instrument ou actif).
- L'Effet de levier intervient quand l'exposition économique est supérieure au montant investi, par exemple en cas de recours à des instruments dérivés. Tout fonds recourant à un effet de levier peut enregistrer des plus-values et/ou moins-values plus importantes du fait de l'effet amplificateur de tout mouvement du cours de la référence sous-jacente.
- De plus amples informations sur les risques potentiels sont disponibles dans le Document d'informations clés (DICI) et/ou le Prospectus ou la Notice d'offre.

Suivez-nous sur:



Pour plus d'informations, contactez nous
Site Internet:
www.assetmanagement.hsbc.com/fr

Glossaire



www.assetmanagement.hsbc.fr/api/v1/download/document/fr0000427809/fr/fr/glossary

Avis de non-responsabilité à l'égard des indices

L'utilisation de Source ICE Data Indices, LLC (« ICE DATA »), est autorisée. ICE DATA, SES AFFILIÉS ET LEURS FOURNISSEURS TIERS RESPECTIFS DÉCLINENT TOUTE RESPONSABILITÉ RELATIVE À TOUTES LES GARANTIES ET DÉCLARATIONS, EXPLICITES ET/OU IMPLICITES, Y COMPRIS TOUTE GARANTIE DE QUALITÉ MARCHANDE OU D'ADÉQUATION À UN OBJET OU USAGE PARTICULIER, DONT LES INDICES, DONNÉES D'INDICES ET TOUTE DONNÉE INCLUSE DANS CEUX-CI, QUI Y SONT LIÉS OU QUI EN DÉCOULENT. NI ICE DATA ET SES AFFILIÉS, NI LEURS FOURNISSEURS TIERS RESPECTIFS NE PEUVENT ÊTRE TENUS RESPONSABLES DE TOUT DOMMAGE OU INDEMNITÉ LIÉ À LA PERTINENCE, L'EXACTITUDE, L'OPPORTUNITÉ OU L'EXHAUSTIVITÉ DES INDICES, DES DONNÉES DE L'INDICE OU DE TOUTE COMPOSANTE DE CEUX-CI ; LES INDICES, LES DONNÉES DE L'INDICE, ET TOUTES LEURS COMPOSANTES SONT FOURNIS « TELS QUELS » ET VOUS ASSUMEZ LES RISQUES LIÉS À LEUR UTILISATION. ICE DATA, SES AFFILIÉS ET LEURS FOURNISSEURS TIERS RESPECTIFS NE COMMANDITENT, CAUTIONNENT OU RECOMMANDENT NI HSBC Asset Management NI AUCUN DE SES PRODUITS OU SERVICES.

Informations relatives à l'indice de référence

Le Conseiller en investissements utilisera son pouvoir discrétionnaire pour investir dans des titres ne figurant pas dans l'indice de référence en fonction de stratégies de gestion active et de possibilités d'investissement spécifiques. Il est prévu qu'un pourcentage significatif des investissements du Fonds soit constitué de composants de l'indice de référence. Toutefois, leur pondération peut différer sensiblement de celle de l'indice de référence. L'écart de la performance et des pondérations des investissements sous-jacents du Fonds par rapport à celles de l'Indice de référence est également analysé par rapport à un écart défini, sans pour autant y être limité.

Source: HSBC Asset Management, données au 31 mars 2026

Informations importantes

Cette présentation est produite et diffusée par HSBC Asset Management et n'est destinée qu'à des investisseurs non-professionnels au sens de la directive européenne MIF. L'ensemble des informations contenu dans ce document peut être amené à changer sans avertissement préalable. Toute reproduction ou utilisation sans autorisation (même partielle) de ce document engagera la responsabilité de l'utilisateur et sera susceptible d'entraîner des poursuites.

Ce document ne revêt aucun caractère contractuel et ne constitue en aucun cas ni une sollicitation d'achat ou de vente, ni une recommandation d'achat ou de vente de valeurs mobilières dans toute juridiction dans laquelle une telle offre n'est pas autorisée par la loi.

Les commentaires et analyses reflètent l'opinion de HSBC Asset Management sur les marchés et leur évolution, en fonction des informations connues à ce jour. Ils ne sauraient constituer un engagement de HSBC Asset Management. Les dispositions fiscales appliquées dépendent de la situation du souscripteur. Les dispositions peuvent évoluer dans le temps. Le capital n'est pas garanti. Il est rappelé aux investisseurs que la valeur des parts et des revenus y afférant peut fluctuer à la hausse comme à la baisse et qu'ils peuvent ne pas récupérer l'intégralité du capital investi.

Il est à noter que la commercialisation du produit peut cesser à tout moment sur décision de la société de gestion

En conséquence, HSBC Asset Management ne saurait être tenue responsable d'une décision d'investissement ou de désinvestissement prise sur la base de ces commentaires et/ou analyses.

Toutes les données sont issues de HSBC Asset Management sauf avis contraire.

Les informations fournies par des tiers proviennent de sources que nous pensons fiables mais nous ne pouvons en garantir l'exactitude.

Pour obtenir des informations supplémentaires et complètes (y compris, mais sans s'y limiter, concernant les droits des investisseurs ou les coûts et frais), veuillez consulter le prospectus.

La société de gestion ne peut décider de manière unilatérale de la liquidation du Fonds. Le Conseil d'administration peut par ailleurs décider de liquider le Fonds dans certaines circonstances énoncées dans le prospectus et les statuts du Fonds.

En cas de besoin, les investisseurs peuvent se référer à la charte de traitement des réclamations disponible dans le bandeau de notre site internet et sur le lien suivant :

<https://www.assetmanagement.hsbc.fr/-/media/files/attachments/france/common/traitement-reclamation-amfr-vf.pdf>

Le fonds est un compartiment de HSBC Global Investment Funds, une SICAV domiciliée au Luxembourg. Les actions de la Société ne peuvent pas être mises en vente ou vendues à un ressortissant des États-Unis. Par « ressortissant des États-Unis », il faut entendre, au sens des Statuts, tout citoyen ou résident des États-Unis d'Amérique (les « États-Unis »), toute association organisée ou existant en vertu des lois d'un État, territoire ou possession des États-Unis, toute société organisée ou existant en vertu des lois des États-Unis ou d'un État, territoire ou possession des États-Unis, et toute succession ou fiducie autre qu'une succession ou fiducie dont le revenu provenant de sources en dehors des États-Unis n'est pas compris dans son revenu brut aux fins de calcul de l'impôt américain sur le revenu à charge de celle-ci. Il est important de se rappeler que la valeur des investissements et de tout revenu qui en découle peut évoluer à la hausse comme à la baisse et que le capital n'est pas garanti. Toutes les souscriptions à un fonds présenté dans ce document ne sont acceptées que sur la base du prospectus en vigueur accompagné du dernier rapport annuel et du rapport semestriel le plus récent, disponibles sur demande auprès de HSBC Asset Management (France), l'agent de centralisation, le département financier ou le représentant habituel. Avant toute souscription, les investisseurs doivent consulter le Document d'information clé pour l'investisseur (DICI) du fonds ainsi que son prospectus complet. Pour de plus amples informations sur les risques liés à ce fonds, les investisseurs doivent consulter le prospectus du fonds dans son ensemble.

De plus amples informations sur la Société, y compris le Prospectus, les derniers rapports annuels et semestriels et les derniers cours publiés des actions, peuvent être obtenues gratuitement, en anglais, auprès de l'Agent de registre et de transfert en envoyant un e-mail à amgtransferagency@lu.hsbc.com, ou sur www.global.assetmanagement.hsbc.com.

Le Prospectus le plus récent est disponible en anglais et en allemand. Les documents d'informations clés (DIC PRIIP) sont disponibles dans la langue locale où ils sont enregistrés.

Des informations détaillées relatives aux produits d'investissement durable relevant des articles 8 et 9, tels que catégorisés en vertu du Règlement sur la publication d'informations en matière de durabilité (« SFDR »), notamment la description des caractéristiques environnementales ou sociales ou de l'objectif d'investissement durable, les méthodologies utilisées pour l'évaluation, la mesure et le suivi des caractéristiques environnementales ou sociales et l'impact des investissements durables sélectionnés, ainsi que les objectifs et les informations concernant les indices de référence, sont disponibles à l'adresse suivante : <https://www.assetmanagement.hsbc.co.uk/en/intermediary/investment-expertise/sustainable-investments/sustainable-investment-product-offering>