

## HSBC ISLAMIC FUNDS

# HSBC ISLAMIC GLOBAL EQUITY INDEX FUND

Communication commerciale | Rapport mensuel 31 mars 2026 | Part IC

## Objectif d'investissement

Le Fonds vise à répliquer le plus fidèlement possible la performance de l'indice Dow Jones Islamic Market Titans 100 Index (l'Indice islamique).

## Stratégie d'investissement

L'Indice se compose d'actions de sociétés des marchés émergents et développés qui sont implantées partout dans le monde. Le Fonds sera géré de manière passive et cherchera à investir dans les actions des sociétés généralement dans une proportion égale à celle de l'Indice. Les actions sont sélectionnées au sein de l'univers de l'Indice à travers un processus de filtrage des activités et des ratios financiers afin de retirer les actions qui ne sont pas conformes à la Charia. Le Fonds investira uniquement dans des actions de sociétés respectant les principes de conformité à la Charia, tels qu'interprétés ou approuvés par le Comité de la Charia. Le Comité de la Charia surveille le Fonds tout au long de l'année et émet un certificat annuel de conformité à la Charia attestant du respect des principes de la Charia par le Fonds. Ce certificat est inclus dans le rapport annuel du Fonds à titre de confirmation de la conformité à la Charia pour l'année en question. Le Fonds n'investira pas dans des instruments dérivés.

## Principaux risques

- La valeur des parts du Fonds peut évoluer tant à la hausse qu'à la baisse, et tout capital investi dans le Fonds court un risque.
- La valeur des titres investissables peut évoluer au fil du temps en raison d'un large éventail de facteurs, y compris : l'actualité politique et économique, les politiques gouvernementales, les évolutions démographiques, la culture et la population, les désastres naturels ou d'origine humaine, etc.
- Le fonds cherche à faire en sorte que les titres qui le composent reproduisent le rendement de l'indice de référence, mais rien ne garantit que sa composition ou sa performance correspondront exactement et en permanence à ceux de l'indice cible (« erreur de suivi »).

## Détails de la Part

### Indicateurs clés

Valeur liquidative par action	<b>USD 33,68</b>
Performance 1 mois	<b>-6,91%</b>
Volatilité 3 ans	<b>13,00%</b>

### Données du Fonds

Conforme à la directive UCITS V	<b>Oui</b>
Traitement des dividendes	<b>Capitalisation</b>
Fréquence de valorisation	<b>Quotidien</b>
Heure d'évaluation	<b>23:00 Luxembourg</b>
Devise de base de la Catégorie d'actions	<b>USD</b>
Domicile	<b>Luxembourg</b>
Date de création	<b>30 mars 2017</b>
Encours du fonds	<b>USD 2.365.649.038</b>
Indice de référence	<b>100% Dow Jones Islamic Market Titans 100 Net Total Return Index</b>

### Commissions et frais

Montant des frais courants <sup>1</sup>	<b>0,490%</b>
---	---------------

### Codes

ISIN	<b>LU1569385302</b>
Symbole Bloomberg	<b>HSBAGIC LX</b>

<sup>1</sup>Le Montant des frais courants est fondé sur les frais d'un exercice. Ce montant inclut les frais de gestion annuels mais pas les frais de transaction. Ce montant peut varier avec le temps.

Les performances obtenues par le passé ne permettent pas de prévoir les rendements futurs. Les rendements futurs dépendront, entre autres, de l'évolution des marchés, de la compétence du gestionnaire de fonds, du niveau de risque du fonds et des frais de gestion et, le cas échéant, des frais de souscription et de rachat. Le rendement, soit la valeur de l'argent investi dans le fonds, peut devenir négatif à la suite de baisses du cours et de fluctuations de change. Il n'existe aucune garantie que la totalité de votre capital investi puisse vous être restituée. Sauf indication contraire, l'inflation n'est pas prise en compte.

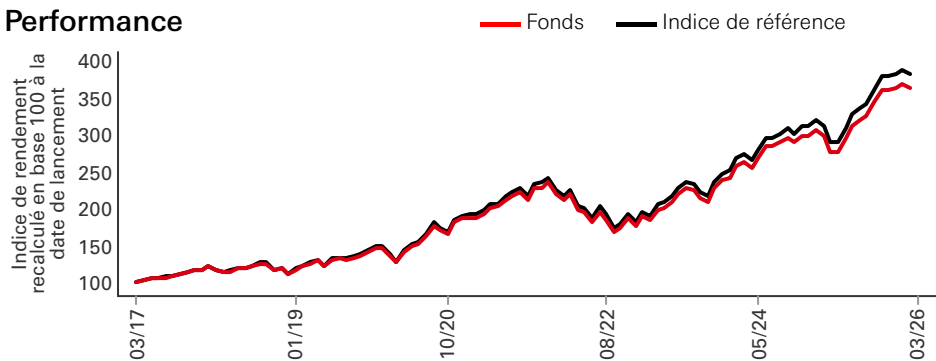
Le présent document est une communication à vocation commerciale. Veuillez vous reporter au prospectus et au DICI avant de prendre toute décision définitive en matière d'investissement.

Pour connaître la définition des termes, veuillez consulter le Glossaire au moyen du QR code et le Prospectus.

Jusqu'au 29 janvier 2018, le nom du Fonds était HSBC Amanah Global Equity Index Fund

Source: HSBC Asset Management, données au 31 mars 2026

Performance



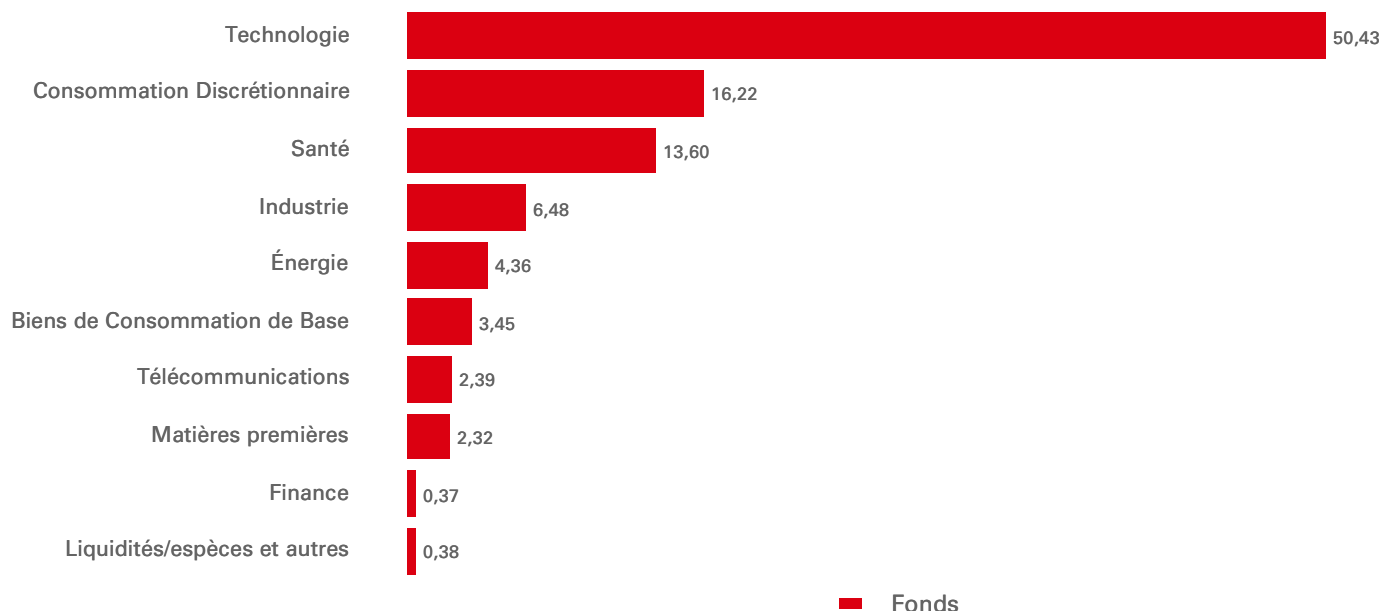
Performance (%)	Depuis le début d'année	1 mois	3 mois	6 mois	1 an	3 ans annualisés	5 ans annualisés	10 ans annualisés	Depuis le lancement annualisé
<b>IC</b>	<b>-6,82</b>	<b>-6,91</b>	<b>-6,82</b>	<b>-1,58</b>	<b>21,85</b>	<b>19,37</b>	<b>11,99</b>	--	<b>14,43</b>
Indice de référence	-6,74	-6,89	-6,74	-1,24	22,51	20,04	12,59	--	15,06
Ecart de performance	-0,08	-0,02	-0,08	-0,35	-0,66	-0,67	-0,60	--	-0,63
Tracking Error	--	--	--	--	0,17	0,16	0,14	--	0,13

Performances nettes civiles (%)	2016	2017	2018	2019	2020	2021	2022	2023	2024	2025
<b>IC</b>	--	--	<b>-4,66</b>	<b>32,35</b>	<b>27,57</b>	<b>26,21</b>	<b>-24,94</b>	<b>34,20</b>	<b>26,13</b>	<b>21,31</b>
Indice de référence	--	--	-4,21	33,23	28,38	27,00	-24,67	35,04	26,75	22,07

Caractéristiques des actions	Fonds	Indice de référence
Nombre de lignes hors liquidités	101	102
Cap. de marché moyenne (USD Mil.)	1.451.972	1.451.051
Ratio Cours de l'action /Bénéfice par action	25,61	25,61


Informations sur l'indice de référence	
Nom de l'indice	100% Dow Jones Islamic Market Titans 100 Net Total Return Index
Devise de l'indice	USD
Type d'indice de référence	Rendement total net

Allocation sectorielle (%)



Les performances obtenues par le passé ne permettent pas de prévoir les rendements futurs. Les rendements futurs dépendront, entre autres, de l'évolution des marchés, de la compétence du gestionnaire de fonds, du niveau de risque du fonds et des frais de gestion et, le cas échéant, des frais de souscription et de rachat. Le rendement, soit la valeur de l'argent investi dans le fonds, peut devenir négatif à la suite de baisses du cours et de fluctuations de change. Il n'existe aucune garantie que la totalité de votre capital investi puisse vous être restituée. Sauf indication contraire, l'inflation n'est pas prise en compte.  
 Source: HSBC Asset Management, données au 31 mars 2026

Répartition par pays (%)



Top 10 principales lignes	Emplacement	Secteur	Pondération (%)
Apple Inc	États-Unis	Technologie	8,18
NVIDIA Corp	États-Unis	Technologie	7,88
Alphabet Inc	États-Unis	Technologie	7,83
Microsoft Corp	États-Unis	Technologie	7,69
Amazon.com Inc	États-Unis	Consommation Discrétionnaire	5,86
Broadcom Inc	États-Unis	Technologie	4,23
Meta Platforms Inc	États-Unis	Technologie	3,60
Tesla Inc	États-Unis	Consommation Discrétionnaire	3,01
Eli Lilly & Co	États-Unis	Santé	2,10
Exxon Mobil Corp	États-Unis	Énergie	2,04

Les 10 participations principales excluent les participations en trésorerie et équivalents de trésorerie ainsi que les participations dans des fonds du marché monétaire.

## Informations relatives aux risques

- L'Effet de levier intervient quand l'exposition économique est supérieure au montant investi, par exemple en cas de recours à des instruments dérivés. Tout fonds recourant à un effet de levier peut enregistrer des plus-values et/ou moins-values plus importantes du fait de l'effet amplificateur de tout mouvement du cours de la référence sous-jacente.
- De plus amples informations sur les risques potentiels sont disponibles dans le Document d'informations clés (DIC) et/ou le Prospectus ou la Notice d'offre.

Suivez-nous sur:



### Glossaire



[www.assetmanagement.hsbc.fr/api/v1/download/document/fr0000427809/fr/fr/glossary](http://www.assetmanagement.hsbc.fr/api/v1/download/document/fr0000427809/fr/fr/glossary)

## Avis de non-responsabilité à l'égard des indices

Le Dow Jones - Islamic Titans 100 Index est un produit de S&P Dow Jones Indices LLC (« SPDJI »), concédé sous licence pour utilisation par HSBC Asset Management. Standard & Poor's® et S&P® sont des marques déposées de Standard & Poor's Financial Services LLC (« S&P »). Dow Jones® est une marque déposée de Dow Jones Trademark Holdings LLC (« Dow Jones »). SPDJI est un usager sous licence de ces marques, par rapport auxquelles HSBC Asset Management a octroyé une sous-licence à des fins spécifiques. Le [Nom du Fonds] de HSBC Asset Management n'est ni sponsorisé, ni cautionné, ni vendu ou promu par SPDJI, Dow Jones, S&P, leurs sociétés affiliées respectives et aucune de ces parties ne fait de déclaration quant à l'opportunité d'un investissement dans ce(s) produit(s) et la responsabilité d'aucune des parties ne saurait être engagée en cas d'erreurs, d'omissions ou d'interruptions du Dow Jones - Islamic Titans 100 Index.

Source: HSBC Asset Management, données au 31 mars 2026

## Informations importantes

Cette présentation est produite et diffusée par HSBC Asset Management et n'est destinée qu'à des investisseurs professionnels au sens de la directive européenne MIF. L'ensemble des informations contenu dans ce document peut être amené à changer sans avertissement préalable. Toute reproduction ou utilisation sans autorisation (même partielle) de ce document engagera la responsabilité de l'utilisateur et sera susceptible d'entraîner des poursuites.

Ce document ne revêt aucun caractère contractuel et ne constitue en aucun cas ni une sollicitation d'achat ou de vente, ni une recommandation d'achat ou de vente de valeurs mobilières dans toute juridiction dans laquelle une telle offre n'est pas autorisée par la loi.

Les commentaires et analyses reflètent l'opinion de HSBC Asset Management sur les marchés et leur évolution, en fonction des informations connues à ce jour. Ils ne sauraient constituer un engagement de HSBC Asset Management.

Les dispositions fiscales appliquées dépendent de la situation du souscripteur. Les dispositions peuvent évoluer dans le temps.

Le capital n'est pas garanti. Il est rappelé aux investisseurs que la valeur des parts et des revenus y afférant peut fluctuer à la hausse comme à la baisse et qu'ils peuvent ne pas récupérer l'intégralité du capital investi.

Il est à noter que la commercialisation du produit peut cesser à tout moment sur décision de la société de gestion.

En conséquence, HSBC Asset Management ne saurait être tenue responsable d'une décision d'investissement ou de désinvestissement prise sur la base de ces commentaires et/ou analyses.

Toutes les données sont issues de HSBC Asset Management sauf avis contraire.

Les informations fournies par des tiers proviennent de sources que nous pensons fiables mais nous ne pouvons en garantir l'exactitude.

Pour obtenir des informations supplémentaires et complètes (y compris, mais sans s'y limiter, concernant les droits des investisseurs ou les coûts et frais), veuillez consulter le prospectus.

La société de gestion ne peut décider de manière unilatérale de la liquidation du Fonds. Le Conseil d'administration peut par ailleurs décider de liquider le Fonds dans certaines circonstances énoncées dans le prospectus et les statuts du Fonds.

En cas de besoin, les investisseurs peuvent se référer à la charte de traitement des réclamations disponible dans le bandeau de notre site internet et sur le lien suivant :

<https://www.assetmanagement.hsbc.fr/-/media/files/attachments/france/common/traitement-reclamation-amfr-vf.pdf>

De plus amples informations sur la Société, y compris le Prospectus, les derniers rapports annuels et semestriels et les derniers cours publiés des actions, peuvent être obtenues gratuitement, en anglais, auprès de l'Agent de registre et de transfert en envoyant un e-mail à [amgtransferagency@lu.hsbc.com](mailto:amgtransferagency@lu.hsbc.com), ou sur [www.global.assetmanagement.hsbc.com](http://www.global.assetmanagement.hsbc.com).

Le Prospectus le plus récent est disponible en anglais et en allemand. Les documents d'informations clés (DIC PRIIP) sont disponibles dans la langue locale où ils sont enregistrés.