

## HSBC Global Investment Funds

# GLOBAL CORPORATE BOND CLIMATE TRANSITION

Communication commerciale | Rapport mensuel 31 mars 2026 | Part AC

L'attention des investisseurs est attirée sur le fait que ce fonds présente, au regard des attentes de l'Autorité des Marchés Financiers, une communication disproportionnée sur la prise en compte des critères extra-financiers dans sa gestion.

## Objectif d'investissement

Le Fonds cherche à générer une croissance du capital à long terme et des revenus en investissant dans un portefeuille d'obligations d'entreprises tout en promouvant des caractéristiques ESG au sens de l'Article 8 du SFDR. Le Fonds vise à obtenir une intensité carbone inférieure à celle de son indice de référence.

## Stratégie d'investissement

Le Fonds est géré de manière active. Le Fonds investira au moins 80 % de ses actifs dans des obligations des catégories investissement (« Investment Grade ») et non-investissement (« Non-Investment Grade ») émises par des sociétés basées dans des marchés développés et émergents. Le Fonds investira dans des obligations émises par des sociétés répondant à certains critères de réduction des émissions de carbone (qui incluent l'intensité carbone, la disponibilité des données sur l'intensité carbone et l'investissement dans des obligations vertes). Les sociétés et/ou émetteurs dont l'inclusion dans le portefeuille du Fonds est envisagée feront l'objet d'une analyse de leur exposition aux activités exclues conformément aux Politiques d'investissement responsable de HSBC Asset Management. Le Fonds peut investir jusqu'à 10 % dans des obligations chinoises onshore par l'intermédiaire du Marché obligataire interbancaire chinois (CIBM), jusqu'à 10 % dans des obligations de catégorie non-investissement (« Non-Investment Grade ») et jusqu'à 10 % dans des titres adossés à des actifs et à des hypothèques. Le Fonds peut investir jusqu'à 10 % dans des titres convertibles contingents, peut investir dans des dépôts bancaires et dans des instruments du marché monétaire, et jusqu'à 10 % dans d'autres fonds. Le Fonds est principalement exposé à l'USD. Veuillez consulter le Prospectus pour une description complète des objectifs d'investissement et de l'utilisation des instruments dérivés.

## Principaux risques

- La valeur des parts du Fonds peut évoluer tant à la hausse qu'à la baisse, et tout capital investi dans le Fonds court un risque.
- Le Fonds investit dans des obligations dont la valeur baisse généralement avec la hausse des taux d'intérêts. En général, le risque est d'autant plus grand que l'échéance d'une obligation est longue et que sa qualité de crédit est élevée. Les émetteurs de certaines obligations peuvent se refuser à effectuer des paiements sur leurs obligations, ou se trouver dans l'impossibilité de les honorer et faire défaut. Les obligations en défaut de paiement peuvent devenir difficiles à vendre ou perdre leur valeur.
- Le Fonds peut investir dans des Marchés émergents, ces marchés sont moins solides et souvent plus volatils que les marchés développés. Ils présentent souvent des risques plus élevés : risque de marché, risque de liquidité et risque de change.

## Détails de la Part

### Indicateurs clés

Valeur liquidative par action	<b>USD 11,79</b>
Performance 1 mois	<b>-2,43%</b>
Yield to maturity	<b>5,07%</b>

### Données du Fonds

Conforme à la directive UCITS V	<b>Oui</b>
Traitement des dividendes	<b>Capitalisation</b>
Fréquence de valorisation	<b>Quotidien</b>
Heure d'évaluation	<b>17:00 Luxembourg</b>
Devise de base de la Catégorie d'actions	<b>USD</b>
Domicile	<b>Luxembourg</b>
Date de création	<b>27 septembre 2017</b>
Encours du fonds	<b>USD 155.024.188</b>
Indice de référence	<b>100% ICE Global Corporate Climate Transition Index Hedged USD</b>
Gérant	<b>Oliver Boulind Jean Olivier Neyrat Jerry Samet</b>

### Commissions et frais

Montant des frais courants <sup>1</sup>	<b>1,047%</b>
---	---------------

### Codes

ISIN	<b>LU1674672883</b>
Symbole Bloomberg	<b>HSLGLACU LX</b>

<sup>1</sup>Le Montant des frais courants est fondé sur les frais d'un exercice. Ce montant inclut les frais de gestion annuels mais pas les frais de transaction. Ce montant peut varier avec le temps.

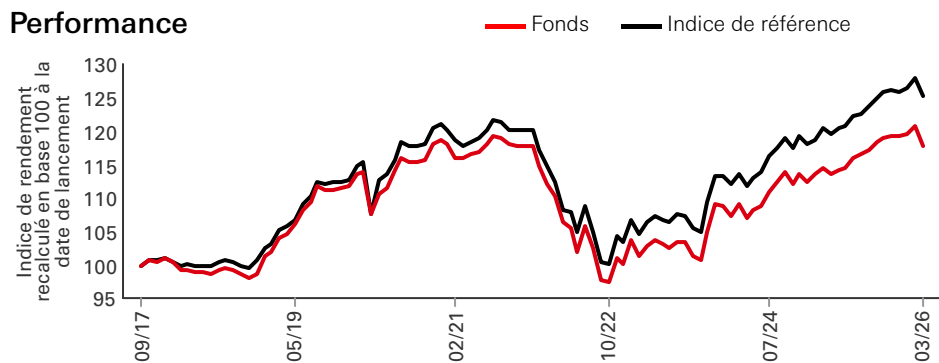
Les performances obtenues par le passé ne permettent pas de prévoir les rendements futurs. Les rendements futurs dépendront, entre autres, de l'évolution des marchés, de la compétence du gestionnaire de fonds, du niveau de risque du fonds et des frais de gestion et, le cas échéant, des frais de souscription et de rachat. Le rendement, soit la valeur de l'argent investi dans le fonds, peut devenir négatif à la suite de baisses du cours et de fluctuations de change. Il n'existe aucune garantie que la totalité de votre capital investi puisse vous être restituée. Sauf indication contraire, l'inflation n'est pas prise en compte.

Le présent document est une communication à vocation commerciale. Veuillez vous reporter au prospectus et au DICI avant de prendre toute décision définitive en matière d'investissement.

Pour connaître la définition des termes, veuillez consulter le Glossaire au moyen du QR code et le Prospectus.

Avant le 16 mai 2025, le compartiment s'appelait HSBC Global Investment Funds – Global Lower Carbon Bond et suivait une stratégie d'investissement différente.

Source: HSBC Asset Management, données au 31 mars 2026

**Performance**


Performance (%)	Depuis le début d'année	1 mois	3 mois	6 mois	1 an	3 ans annualisés	5 ans annualisés	10 ans annualisés	Depuis le lancement annualisé
<b>AC</b>	<b>-1,25</b>	<b>-2,43</b>	<b>-1,25</b>	<b>-0,64</b>	<b>3,55</b>	<b>4,57</b>	<b>0,31</b>	--	<b>1,95</b>
Indice de référence	-0,47	-1,93	-0,47	0,28	4,84	5,61	1,26	--	2,72

Performances nettes civiles (%)	2016	2017	2018	2019	2020	2021	2022	2023	2024	2025
<b>AC</b>	--	--	<b>-2,27</b>	<b>13,27</b>	<b>6,23</b>	<b>-1,00</b>	<b>-14,91</b>	<b>9,00</b>	<b>3,05</b>	<b>6,02</b>
Indice de référence	--	--	-0,55	12,02	7,42	-0,75	-13,94	9,56	4,17	6,75

3 ans Mesures des risques	AC	Indice de référence	5 ans Mesures des risques	AC	Indice de référence
Volatilité	4,82%	4,45%	Volatilité	6,29%	6,18%
Ratio de Sharpe	-0,09	0,14	Ratio de Sharpe	-0,50	-0,35
Tracking Error	0,75%	--	Tracking Error	0,79%	--
Ratio d'information	-1,38	--	Ratio d'information	-1,20	--

**Obligations - Principales caractéristiques**

	Fonds	Indice de référence	Relatif
Nombre de lignes hors liquidités	303	14.793	--
Coupon moyen	4,70	4,12	0,58
Yield to worst	4,96%	4,72%	0,24%
Option adjusted duration	6,26	5,70	0,56
Modified duration to worst	6,27	5,65	0,62
Option adjusted spread duration	6,10	5,69	0,41
Maturité moyenne	9,24	8,07	1,17
Qualité de crédit moyenne	A-/BBB+	A-/BBB+	--

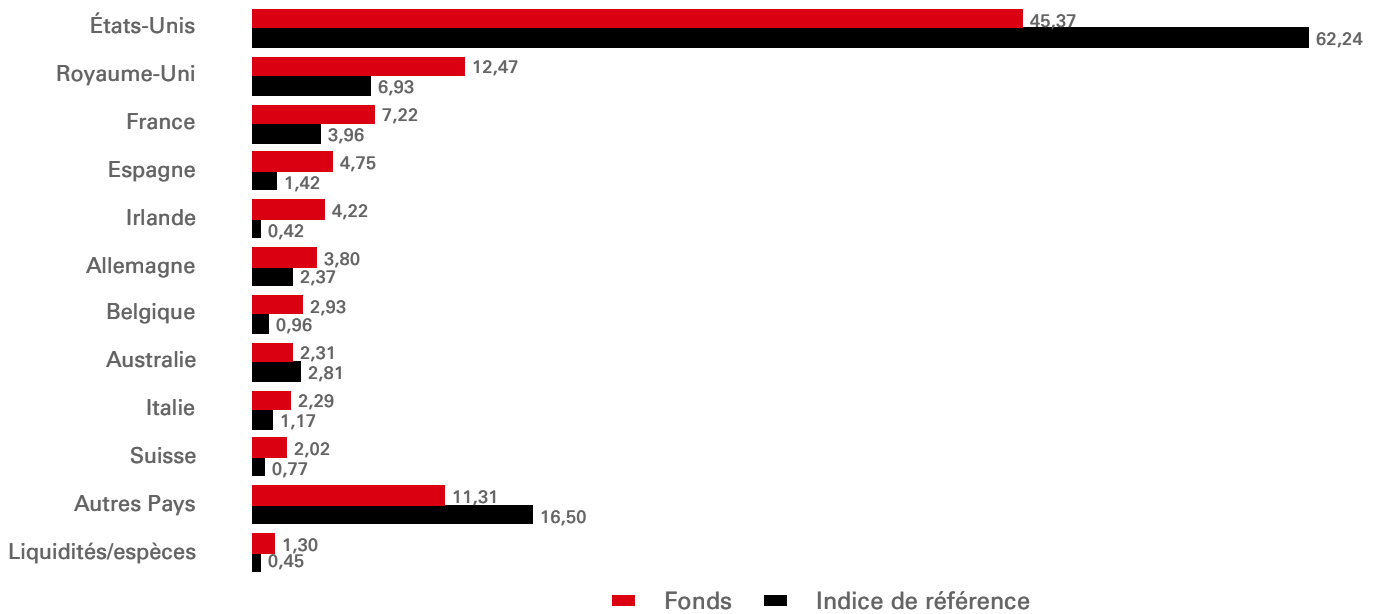
Notation (%)	Fonds	Indice de référence	Relatif	Répartition par maturité (Option adjusted duration)	Fonds	Indice de référence	Relatif
AAA	0,00	0,45	-0,45	0-2 ans	0,32	0,20	0,13
AA	6,71	8,24	-1,54	2-5 ans	1,22	1,11	0,11
A	26,17	47,49	-21,32	5-10 ans	2,02	1,78	0,24
BBB	62,80	43,18	19,63	10+ ans	2,69	2,61	0,08
BB	2,90	0,19	2,71	<b>Total</b>	<b>6,26</b>	<b>5,70</b>	<b>0,56</b>
B	0,08	--	0,08				
NR	0,05	0,00	0,04				
Liquidités/espèces	1,30	0,45	0,85				

Les performances obtenues par le passé ne permettent pas de prévoir les rendements futurs. Les rendements futurs dépendront, entre autres, de l'évolution des marchés, de la compétence du gestionnaire de fonds, du niveau de risque du fonds et des frais de gestion et, le cas échéant, des frais de souscription et de rachat. Le rendement, soit la valeur de l'argent investi dans le fonds, peut devenir négatif à la suite de baisses du cours et de fluctuations de change. Il n'existe aucune garantie que la totalité de votre capital investi puisse vous être restituée. Sauf indication contraire, l'inflation n'est pas prise en compte.

Source: HSBC Asset Management, données au 31 mars 2026

Allocation par devise (%)	Fonds	Indice de référence	Relatif
USD	100,40	100,00	0,40
HKD	0,00	0,00	0,00
CHF	0,00	0,00	0,00
SGD	0,00	0,00	0,00
CAD	-0,01	0,00	-0,01
JPY	-0,02	0,00	-0,02
AUD	-0,04	0,00	-0,04
GBP	-0,06	0,00	-0,06
EUR	-0,26	0,00	-0,26

Répartition par pays (%)



Allocation sectorielle (%)	Fonds	Indice de référence	Relatif
Institutions financières	45,23	44,52	0,71
Communication	10,45	10,17	0,28
Technologie	9,56	10,31	-0,75
Services aux collectivités	8,95	3,78	5,17
Biens de consommation non cycliques	7,84	14,87	-7,03
Biens de consommation cycliques	6,84	4,97	1,88
Agences	2,57	2,35	0,22
Fonds commun de placement	1,98	--	1,98
Industrie de base	1,60	1,18	0,42
Transport	1,45	1,75	-0,31
Autres secteurs	2,25	5,66	-3,41
Liquidités/espèces	1,30	0,45	0,85

<b>Top 10 principales lignes</b>	<b>Pondération (%)</b>
AIB GROUP PLC 5,320 15/05/31	1,76
GLOBAL PAY INC 2,900 15/11/31	1,56
ABBVIE INC 4,250 21/11/49	1,41
FORD MOTOR CRED 6,798 07/11/28	1,36
AMERICAN TOWER 5,350 15/03/35	1,29
AT&T INC 4,300 15/02/30	1,27
CAIXABANK 5,673 15/03/30	1,27
CAPITAL ONE FINL 5,817 01/02/34	1,14
VERIZON COMM INC 5,500 23/02/54	1,06
BRIXMOR OPERATIN 5,200 01/04/32	0,99

Les 10 participations principales excluent les participations en trésorerie et équivalents de trésorerie ainsi que les participations dans des fonds du marché monétaire.

Indicateurs de durabilité	Fonds	Indice de référence
Violations du PMNU	0.00%	0.01%
Alignement sur la transition	82.50%	71.56%
Normes ESG minimales	99.44%	--
Empreinte carbone par EVIC	221.61	221.69

**Violations du PMNU** - Tous les investissements sont évalués en fonction des dix principes du PMNU et des principes directeurs de l'OCDE. Les sociétés signalées comme ayant violé l'un des dix principes du PMNU ou l'un des principes directeurs de l'OCDE sont systématiquement exclues, sauf si elles ont fait l'objet de vérifications ESG entreprises par HSBC et qu'il a été déterminé qu'elles n'enfreignaient pas ces principes ou principes directeurs.

**Alignement sur la transition** - Entreprises qui sont bien classées à l'issue de l'évaluation exclusive de HSBC Asset Management relative à la transition climatique, c'est-à-dire qui sont soit Alignées, soit En cours d'alignement, soit Engagées à s'aligner.


**Normes ESG minimales** - Le pourcentage des sociétés dans lesquelles le sous-fonds investit qui atteignent une notation minimale en matière ESG, et individuellement au niveau environnemental, social et de gouvernance

**Empreinte carbone par EVIC** - L'intensité Carbone par l'EVIC mesure la quantité de carbone émis par une entreprise (tonnes de CO<sub>2</sub>e/millions de dollars américains d'EVIC) Source : S&P Global Trucost ; Bloomberg

## Informations relatives aux risques

- Le Fonds peut utiliser des instruments dérivés, lesquels peuvent être imprévisibles. Il arrive souvent qu'au bout d'un certain temps, leur cours et leur volatilité n'aient plus rien à voir avec ceux de leur sous-jacent (référence, instrument ou actif).
- L'Effet de levier intervient quand l'exposition économique est supérieure au montant investi, par exemple en cas de recours à des instruments dérivés. Tout fonds recourant à un effet de levier peut enregistrer des plus-values et/ou moins-values plus importantes du fait de l'effet amplificateur de tout mouvement du cours de la référence sous-jacente.
- De plus amples informations sur les risques potentiels sont disponibles dans le Document d'informations clés (DICI) et/ou le Prospectus ou la Notice d'offre.

Suivez-nous sur:



Pour plus d'informations, contactez nous  
Site Internet:  
[www.assetmanagement.hsbc.com/fr](http://www.assetmanagement.hsbc.com/fr)

### Glossaire



[www.assetmanagement.hsbc.fr/api/v1/download/document/fr0000427809/fr/fr/glossary](http://www.assetmanagement.hsbc.fr/api/v1/download/document/fr0000427809/fr/fr/glossary)

## Avis de non-responsabilité à l'égard des indices

BLOOMBERG® est une marque déposée et une marque de service de Bloomberg Finance L.P. et ses sociétés affiliées (collectivement « Bloomberg »). BARCLAYS® est une marque déposée et une marque de service de Barclays Bank Plc (collectivement avec ses sociétés affiliées, « Barclays »), utilisée sous licence. Bloomberg ou les concédants de Bloomberg, y compris Barclays, détiennent tous les droits de propriété dans les Indices Bloomberg Barclays. Ni Bloomberg ni Barclays n'approuve ni n'endosse le présent document, ni ne garantit l'exactitude ou l'intégralité de toute information qui y est incluse, ni n'offre aucune garantie, expresse ou implicite, quant aux résultats obtenus suite à leur utilisation et, dans les limites maximales permises par la loi, aucune des deux sociétés n'assumera de responsabilité pour tout dommage ou blessure en découlant.

## Informations relatives à l'indice de référence

Le Conseiller en investissements utilisera son pouvoir discrétionnaire pour investir dans des titres ne figurant pas dans l'indice de référence en fonction de stratégies de gestion active et de possibilités d'investissement spécifiques. Il est prévu qu'un pourcentage significatif des investissements du Fonds soit constitué de composants de l'indice de référence. Toutefois, leur pondération peut différer sensiblement de celle de l'indice de référence. L'écart de la performance du Fonds par rapport à celle de l'indice de référence est analysé par rapport à un écart défini, sans pour autant y être limité.

Source: HSBC Asset Management, données au 31 mars 2026

## Informations importantes

Cette présentation est produite et diffusée par HSBC Asset Management et n'est destinée qu'à des investisseurs non-professionnels au sens de la directive européenne MIF. L'ensemble des informations contenu dans ce document peut être amené à changer sans avertissement préalable. Toute reproduction ou utilisation sans autorisation (même partielle) de ce document engagera la responsabilité de l'utilisateur et sera susceptible d'entraîner des poursuites.

Ce document ne revêt aucun caractère contractuel et ne constitue en aucun cas ni une sollicitation d'achat ou de vente, ni une recommandation d'achat ou de vente de valeurs mobilières dans toute juridiction dans laquelle une telle offre n'est pas autorisée par la loi.

Les commentaires et analyses reflètent l'opinion de HSBC Asset Management sur les marchés et leur évolution, en fonction des informations connues à ce jour. Ils ne sauraient constituer un engagement de HSBC Asset Management. Les dispositions fiscales appliquées dépendent de la situation du souscripteur. Les dispositions peuvent évoluer dans le temps. Le capital n'est pas garanti. Il est rappelé aux investisseurs que la valeur des parts et des revenus y afférant peut fluctuer à la hausse comme à la baisse et qu'ils peuvent ne pas récupérer l'intégralité du capital investi.

Il est à noter que la commercialisation du produit peut cesser à tout moment sur décision de la société de gestion

En conséquence, HSBC Asset Management ne saurait être tenue responsable d'une décision d'investissement ou de désinvestissement prise sur la base de ces commentaires et/ou analyses.

Toutes les données sont issues de HSBC Asset Management sauf avis contraire.

Les informations fournies par des tiers proviennent de sources que nous pensons fiables mais nous ne pouvons en garantir l'exactitude.

Pour obtenir des informations supplémentaires et complètes (y compris, mais sans s'y limiter, concernant les droits des investisseurs ou les coûts et frais), veuillez consulter le prospectus.

La société de gestion ne peut décider de manière unilatérale de la liquidation du Fonds. Le Conseil d'administration peut par ailleurs décider de liquider le Fonds dans certaines circonstances énoncées dans le prospectus et les statuts du Fonds.

En cas de besoin, les investisseurs peuvent se référer à la charte de traitement des réclamations disponible dans le bandeau de notre site internet et sur le lien suivant :

<https://www.assetmanagement.hsbc.fr/-/media/files/attachments/france/common/traitement-reclamation-amfr-vf.pdf>

Le fonds est un compartiment de HSBC Global Investment Funds, une SICAV domiciliée au Luxembourg. Les actions de la Société ne peuvent pas être mises en vente ou vendues à un ressortissant des États-Unis. Par « ressortissant des États-Unis », il faut entendre, au sens des Statuts, tout citoyen ou résident des États-Unis d'Amérique (les « États-Unis »), toute association organisée ou existant en vertu des lois d'un État, territoire ou possession des États-Unis, toute société organisée ou existant en vertu des lois des États-Unis ou d'un État, territoire ou possession des États-Unis, et toute succession ou fiducie autre qu'une succession ou fiducie dont le revenu provenant de sources en dehors des États-Unis n'est pas compris dans son revenu brut aux fins de calcul de l'impôt américain sur le revenu à charge de celle-ci. Il est important de se rappeler que la valeur des investissements et de tout revenu qui en découle peut évoluer à la hausse comme à la baisse et que le capital n'est pas garanti. Toutes les souscriptions à un fonds présenté dans ce document ne sont acceptées que sur la base du prospectus en vigueur accompagné du dernier rapport annuel et du rapport semestriel le plus récent, disponibles sur demande auprès de HSBC Asset Management (France), l'agent de centralisation, le département financier ou le représentant habituel. Avant toute souscription, les investisseurs doivent consulter le Document d'information clé pour l'investisseur (DICI) du fonds ainsi que son prospectus complet. Pour de plus amples informations sur les risques liés à ce fonds, les investisseurs doivent consulter le prospectus du fonds dans son ensemble.

De plus amples informations sur la Société, y compris le Prospectus, les derniers rapports annuels et semestriels et les derniers cours publiés des actions, peuvent être obtenues gratuitement, en anglais, auprès de l'Agent de registre et de transfert en envoyant un e-mail à [amgtransferagency@lu.hsbc.com](mailto:amgtransferagency@lu.hsbc.com), ou sur [www.global.assetmanagement.hsbc.com](http://www.global.assetmanagement.hsbc.com).

Le Prospectus le plus récent est disponible en anglais et en allemand. Les documents d'informations clés (DIC PRIIP) sont disponibles dans la langue locale où ils sont enregistrés.

Des informations détaillées relatives aux produits d'investissement durable relevant des articles 8 et 9, tels que catégorisés en vertu du Règlement sur la publication d'informations en matière de durabilité (« SFDR »), notamment la description des caractéristiques environnementales ou sociales ou de l'objectif d'investissement durable, les méthodologies utilisées pour l'évaluation, la mesure et le suivi des caractéristiques environnementales ou sociales et l'impact des investissements durables sélectionnés, ainsi que les objectifs et les informations concernant les indices de référence, sont disponibles à l'adresse suivante : <https://www.assetmanagement.hsbc.co.uk/en/intermediary/investment-expertise/sustainable-investments/sustainable-investment-product-offering>